

## **A. PRESENTACIÓN**

1.- MARCO LEGAL (INFORMACIÓN REPORTADA EN LA PRIMERA ETAPA).....	1
2.- MISIÓN, VISIÓN Y OBJETIVOS DE LA LIQUIDACIÓN (INFORMACIÓN REPORTADA EN LA PRIMERA ETAPA).....	1
3.- OBJETIVOS Y ACCIONES SUSTANTIVAS DE LA LIQUIDACIÓN.....	2
3.1 <i>DESINCORPORACIÓN DE BIENES MUEBLES</i> .....	2
a) <i>Inventario</i> .....	2
b) <i>Comercialización</i> .....	3
c) <i>Cesión</i> .....	3
d) <i>Transferencias al SAE</i> .....	4
3.2 <i>DESINCORPORACIÓN DE BIENES INMUEBLES</i> .....	5
a) <i>Inventario</i> .....	5
b) <i>Comercialización</i> .....	6
b.1) <i>Regularización de Bienes Inmuebles</i> .....	6
c) <i>Cesión</i> .....	8
d) <i>Transferencias al SAE</i> .....	8
3.3 <i>ENTREGA DE TÍTULOS DE INMUEBLES CONCESIONADOS AL GOBIERNO FEDERAL</i> .....	9
3.4 <i>ATENCIÓN DE ASUNTOS JURÍDICOS LABORALES</i> .....	9
3.5 <i>ATENCIÓN DE ASUNTOS JURÍDICOS CONTENCIOSOS</i> .....	14
3.6 <i>ATENCIÓN DE CONTRATOS DE ARRENDAMIENTO Y COMODATO</i> .....	15
3.7 <i>RESTAURACIÓN ECOLÓGICA</i> .....	17
4.- SERVICIOS ACCESORIOS A LA LIQUIDACIÓN.....	18
4.1 <i>Pago de ayuda vitalicia a Vallejistas</i> .....	18
4.2 <i>Prótesis</i> .....	19
4.3 <i>Jubilados antes de 1982</i> .....	19
4.4 <i>Arrendamiento de equipos de telecomunicación a concesionarios</i> .....	20

## **B. INFORMACIÓN GENERAL DEL CIERRE DE OPERACIONES**

1.- DICIEMBRE DE 2000 (INFORMACIÓN REPORTADA EN LA PRIMERA ETAPA).....	21
2.- INICIO DE LA LIQUIDACIÓN DE FERROCARRILES NACIONALES DE MÉXICO (INFORMACIÓN REPORTADA EN LA PRIMERA ETAPA).....	21

## **C. PROGRAMAS Y RESULTADOS OBTENIDOS EN LA GESTIÓN AL 30 DE NOVIEMBRE DE 2006**

I. MARCO JURÍDICO DE ACTUACIÓN.....	21
II. POLÍTICAS Y ESTRATEGIAS GENERALES DE GOBIERNO.....	22
1.- Cierre de operaciones (INFORMACIÓN REPORTADA EN LA PRIMERA ETAPA).....	22
2.- Seguimiento y evaluación de las acciones contenidas en el PML.....	23
III. SITUACIÓN FINANCIERA Y PRESUPUESTAL AL 30 DE NOVIEMBRE DE 2006.....	24
1.- Ingresos.....	24
2.- Egresos.....	25
3.- Flujo de efectivo.....	26
4.- Estados Financieros.....	27
IV. RECURSOS HUMANOS.....	34
1.- Estructura Básica y No Básica.....	34
2.- Personal de confianza y honorarios.....	35
3.- Cambios estructurales realizados durante los periodos que se informe.....	36
4.- Limitaciones operativas y administrativas que pudieran subsistir y los medios que se requieran para subsanarlas (esquema básico de prestaciones).....	37
V.- RECURSOS MATERIALES Y TECNOLÓGICOS.....	38
1.- Inventario de bienes inmuebles que se encuentran en uso.....	38
2.- Inventario de bienes muebles que se encuentran en uso (oficina, informático, telecomunicaciones).....	39
3.- Medida de control: Actualización permanente de la asignación con resguardo de los inventarios.....	40
4.- Contrataciones con terceros.....	40
5.- Informe sobre la situación de los recursos tecnológicos.....	41

6.- Situación de los sistemas de cómputo, de Internet y de Intranet.....	41
7.- Situación de las licencias y patentes.....	41
8.- Salvaguarda de las claves de acceso a sistemas informáticos.....	42
9.- Salvaguarda de archivos electrónicos, ubicación y tipo de medio.....	42
10.- Salvaguarda y manejo de archivos físicos.....	43
VI. PROGRAMA DE BUEN GOBIERNO.....	44
1.- Gobierno que Cueste Menos.....	44
1.1 Medidas de austeridad en el Gasto.....	44
2.- Gobierno de Calidad.....	45
2.1 Mejoras de procesos.....	45
3.- Gobierno Digital.....	46
3.1 Sistema de Información Geográfica (SIG).- Acceso a potenciales compradores de bienes inmuebles del Organismo vía Internet.....	46
4.- Gobierno Honesto y Transparente.....	47
4.1 Acciones del programa operativo de transparencia y combate a la corrupción (POTCC).....	47
4.2 Acciones de conformación y operación de la Unidad de Enlace y el Comité de Información de FNML.....	48
4.3 Lanzamiento y actualización del Portal de Transparencia en Internet.....	55
4.4 Acciones para el cumplimiento de los Lineamientos Generales para la Organización y Conservación de Archivos.....	57
VII.- OBSERVACIONES DE AUDITORÍA SUPERIOR DE LA FEDERACIÓN, AUDITORÍA EXTERNA, AUDITORÍA GUBERNAMENTAL, ÓRGANO INTERNO DE CONTROL Y OTRAS INSTANCIAS DE CONTROL, QUE SE ENCUENTRE EN PROCESO DE ATENCIÓN.....	58
VIII. ASUNTOS RELEVANTES.....	59
IX. CONCLUSIONES Y RECOMENDACIONES.....	64
1.- Conclusiones.....	64
2.- Recomendaciones.....	65
ANEXO I INFORME DE DERECHOS HUMANOS.....	67
ANEXO II ESTADOS FINANCIEROS AUTORIZADOS.....	68

**ETAPA 3: INFORME DE ACTUALIZACIÓN DE LOS RESULTADOS ALCANZADOS AL 30 DE NOVIEMBRE DE 2006.**

**Clave Presupuestaria: 09195**

**Nombre: FERROCARRILES NACIONALES DE MÉXICO EN LIQUIDACIÓN**

**CONTENIDO**

**ACCIONES EMPRENDIDAS, PROGRAMAS ESTABLECIDOS Y RESULTADOS OBTENIDOS**

**A. PRESENTACIÓN**

**1.- MARCO LEGAL**

No se presentaron aspectos nuevos ni se realizaron adecuaciones o actualizaciones por lo que la información, se encuentra referido en el correspondiente apartado de la etapa 1.

**2.- MISIÓN, VISIÓN Y OBJETIVOS DE LA LIQUIDACIÓN**

Información reportada en la Primera Etapa.

**ETAPA 3: INFORME DE ACTUALIZACIÓN DE LOS RESULTADOS ALCANZADOS AL 30 DE NOVIEMBRE DE 2006.**

**Clave Presupuestaria: 09195**

**Nombre: FERROCARRILES NACIONALES DE MÉXICO EN LIQUIDACIÓN**

**CONTENIDO**

**ACCIONES EMPRENDIDAS, PROGRAMAS ESTABLECIDOS Y RESULTADOS OBTENIDOS**

**3.- OBJETIVOS Y ACCIONES SUSTANTIVAS DE LA LIQUIDACIÓN**

**3.1 Desincorporación de Bienes Muebles**

**a) Inventario**

**Inventario Bienes Muebles**

Concepto	Inventario a junio de 2006		Inventario a agosto de 2006		Inventario a septiembre de 2006 (real)	
	Bienes	Valor mínimo de avalúo	Bienes	Valor mínimo de avalúo	Bienes	Valor mínimo de avalúo
<b>Materiales</b>						
Maquinaria de vía	14	781,758	14	781,758	14	781,758
Material de desecho	11,726	1,946,760	12,575	2,713,123	5,066	2,727,705
Equipo, materiales y herramienta	57,583	163,209	57,583	166,328	57,577	154,697
Infraestructura	386,236	10,787,622	386,236	10,787,651	385,615	10,782,933
Telecoms	40	32,800	40	32,800	40	32,800
Mobiliario	11,803	464,552	16,213	2,244,011	10,782	2,160,024
Vehículos automotrices	15	365,397	15	365,397	15	365,397
vía tendida	505	26,648,840	505	26,757,212	505	26,883,113
Unidades tractivas y de arrastre	1,407	38,986,502	1,309	40,007,781	1,291	39,646,201
Renta Telecoms	11,579	60,005,730	11,579	60,005,730	11,579	60,005,730
Devoluciones Telecoms	11,901	43,013,842	11,448	37,569,901	11,448	37,569,901
<b>Subtotal</b>	<b>492,807</b>	<b>183,197,013</b>	<b>497,516</b>	<b>181,431,692</b>	<b>483,931</b>	<b>181,110,259</b>
<b>Ex - Almacenes</b>						
Aguascalientes	4,184,728	10,113,644	4,194,428	10,122,250	3,806,985	9,777,532
Apizaco	1,387,293	10,440,791	1,387,293	10,440,791	1,386,994	10,438,685
Campeche	813,815	9,172,869	813,815	9,172,869	813,815	9,172,869
Empalme	0	0	0	0	0	0
La junta	1,300,751	32,044,670	1,300,751	32,044,670	805,250	31,138,647
Matías romero	2,062,769	6,058,702	2,062,769	6,058,702	2,062,769	6,058,702
Mérida	55,360	148,576	55,360	148,576	54,812	142,946
Pantaco	6,558,271	31,402,478	6,558,271	31,402,478	3,311,773	24,252,333
<b>Subtotal</b>	<b>16,362,986</b>	<b>99,381,730</b>	<b>16,372,686</b>	<b>99,390,336</b>	<b>12,242,398</b>	<b>90,981,715</b>
<b>Gran Total</b>	<b>16,855,794</b>	<b>282,578,743</b>	<b>16,870,203</b>	<b>280,822,028</b>	<b>12,726,329</b>	<b>272,091,974</b>

**Nota:** Cifras reales al 30 de septiembre de 2006, no es posible proyectar octubre y noviembre

**ETAPA 3: INFORME DE ACTUALIZACIÓN DE LOS RESULTADOS ALCANZADOS AL 30 DE NOVIEMBRE DE 2006.**

**Clave Presupuestaria: 09195**

**Nombre: FERROCARRILES NACIONALES DE MÉXICO EN LIQUIDACIÓN**

**CONTENIDO**

**ACCIONES EMPRENDIDAS, PROGRAMAS ESTABLECIDOS Y RESULTADOS OBTENIDOS**

**b) Comercialización**

Venta de Bienes Muebles	2ª Etapa Enero – Junio 2006		3ª Etapa					
			Total Julio – Agosto 2006		Septiembre (Cifras Reales)		Proyección (Octubre – Noviembre)	
	Ventas(\$)	Bienes	Ventas(\$)	Bienes	Ventas(\$)	Bienes	Ventas(\$)	Bienes
Bienes Comerciales	-	-	-	-	-	-	-	-
Unidades Tractivas y de Arrastre	214	7	144	6	-	-	-	-
Bienes de Desecho	231	23,926	187	191	73	439	362	2,418
<b>Totales Facturados por la Gerencia Ventas</b>	<b>445</b>	<b>23,933</b>	<b>331</b>	<b>197</b>	<b>73</b>	<b>439</b>	<b>362</b>	<b>2,418</b>
Bienes Muebles enajenados como contenidos de Inmuebles	444	5	-	-	-	-	221	9
<b>Total</b>	<b>889</b>	<b>23,938</b>	<b>331</b>	<b>197</b>	<b>73</b>	<b>439</b>	<b>582</b>	<b>2,427</b>

**NOTA:** Valores en miles de pesos y bienes en unidades.

**c) Cesión**

No se realizaron actividades correspondientes a esta acción en esta Etapa.

**ETAPA 3: INFORME DE ACTUALIZACIÓN DE LOS RESULTADOS ALCANZADOS AL 30 DE NOVIEMBRE DE 2006.**

**Clave Presupuestaria: 09195**

**Nombre: FERROCARRILES NACIONALES DE MÉXICO EN LIQUIDACIÓN**

**CONTENIDO**

**ACCIONES EMPRENDIDAS, PROGRAMAS ESTABLECIDOS Y RESULTADOS OBTENIDOS**

**d) Transferencia al SAE**

**Información en Registros Contables de acuerdo a conciliación**

Transferencia al SAE	Ex - Almacén	Bienes	Valor (\$)
2005	La Junta, Chih.	1,251,844	31,998,913
	Pantaco, D.F.	6,533,919	32,910,364
	<b>Subtotal</b>	<b>7,785,763</b>	<b>64,909,278</b>
Enero – Junio 2006	Aguascalientes, Ags.	3,141,910	8,581,682
	Apizaco, Tlax.	1,349,269	10,408,129
	La Junta, Chih.	16	349,468
	Mérida, Yuc.	52,895	147,760
	<b>Subtotal</b>	<b>4,544,090</b>	<b>19,487,040</b>
Julio – Agosto 2006	No se realizaron transferencias en este periodo		
<b>Total</b>		<b>12,329,852</b>	<b>84,396,318</b>

**Bienes a transferir septiembre – noviembre 2006  
(Proyección)**

Transferencia al SAE	Ubicación y/o Localización	Estado	Descripción	Bienes
Septiembre – Noviembre 2006	Ramal de la línea "MA", entre Calles y Xicotencatl	Tamaulipas	Unidades de Arrastre	31
	Estación Puebla	Puebla	Unidades de Arrastre	13
			Bienes Diversos	76,017
	Edificio Administrativo	D.F.	Mobiliario Diverso	4,612
Vehículo			2	
		<b>Total</b>		<b>80,675</b>

**Nota:** Bienes incluidos en el inventario de bienes muebles.

**ETAPA 3: INFORME DE ACTUALIZACIÓN DE LOS RESULTADOS ALCANZADOS AL 30 DE NOVIEMBRE DE 2006.**

**Clave Presupuestaria: 09195**

**Nombre: FERROCARRILES NACIONALES DE MÉXICO EN LIQUIDACIÓN**

**CONTENIDO**

**ACCIONES EMPRENDIDAS, PROGRAMAS ESTABLECIDOS Y RESULTADOS OBTENIDOS**

**3.2 Desincorporación de Bienes Inmuebles**

**a) Inventario**

**Inventario actualizado de Bienes Inmuebles  
al 31 de agosto de 2006**

Entidad Federativa	Superficie (m <sup>2</sup> )	Entidad Federativa	Superficie (m <sup>2</sup> )
Aguascalientes	57,076	Morelos	8,570,676
Baja California	2,031,276	Nayarit	698,118
Campeche	1,960,012	Nuevo León	11,162,471
Chiapas	6,561,493	Oaxaca	9,902,383
Chihuahua	7,387,182	Puebla	4,250,025
Coahuila de Zaragoza	71,397,824	Querétaro de Arteaga	397,749
Colima	2,877,336	San Luis Potosí	12,605,522
Distrito Federal	1,661,216	Sinaloa	5,014,378
Durango	21,739,293	Sonora	20,338,491
Guanajuato	7,843,312	Tabasco	1,405,376
Guerrero	4,229,421	Tamaulipas	4,571,264
Hidalgo	4,816,806	Tlaxcala	967,471.76
Jalisco	4,380,983	Veracruz de Ignacio de la Llave	24,936,712
México	3,555,766	Yucatán	41,703,574
Michoacán de Ocampo	5,706,673	Zacatecas	3,937,935
<b>Total General</b>		<b>296,667,816 m<sup>2</sup></b>	

**ETAPA 3: INFORME DE ACTUALIZACIÓN DE LOS RESULTADOS ALCANZADOS AL 30 DE NOVIEMBRE DE 2006.**

**Clave Presupuestaria: 09195**

**Nombre: FERROCARRILES NACIONALES DE MÉXICO EN LIQUIDACIÓN**

**CONTENIDO**

**ACCIONES EMPRENDIDAS, PROGRAMAS ESTABLECIDOS Y RESULTADOS OBTENIDOS**

**b) Comercialización**

Inmuebles escriturados a terceros	2ª Etapa (Enero – Junio 2006)	3ª Etapa (Julio – Agosto 2006)	Total
Número de escrituraciones	35	17	<b>52</b>
Importe en miles de pesos	79,860.58	9,176.79	<b>89,037.37</b>
Superficie en miles de m <sup>2</sup>	611.14	80.15	<b>691.29</b>

**Nota:** No existe una programación de las ventas escrituradas, por lo que no se presentan datos para septiembre - noviembre de 2006.

**b.1) Regularización de Bienes Inmuebles**

Periodo		No. de Lotes	Superficie m <sup>2</sup>	Valor de Inmuebles \$
<b>Total 2000 – 2005</b>		<b>1,299</b>	<b>949,176.58</b>	<b>35,925,991.76</b>
2006	Enero – Junio*	84	14,115.18	2,850,898.06
	Fideicomiso F-121059**	19	4,135.56	80,050.32
<b>Total</b>		<b>1,402</b>	<b>967,427.32</b>	<b>38,856,940.14</b>

\* La información de este periodo varía con motivo de la actualización y depuración constante de los archivos.

**ETAPA 3: INFORME DE ACTUALIZACIÓN DE LOS RESULTADOS ALCANZADOS AL 30 DE NOVIEMBRE DE 2006.**

**Clave Presupuestaria: 09195**

**Nombre: FERROCARRILES NACIONALES DE MÉXICO EN LIQUIDACIÓN**

**CONTENIDO**

**ACCIONES EMPRENDIDAS, PROGRAMAS ESTABLECIDOS Y RESULTADOS OBTENIDOS**

Periodo		No. de Lotes	Superficie m <sup>2</sup>	Valor de Inmuebles \$
2006	Julio	19	1,459.43	388,344.56
	Agosto	43	7,434.41	647,758.19
	<b>Subtotal</b>	<b>62</b>	<b>8,893.84</b>	<b>1,036,102.75</b>
	Septiembre	8	1,188.43	289,669.08
<b>Total</b>		<b>70</b>	<b>10,082.27</b>	<b>1,325,771.83</b>

**ESCRITURAS Y CONVENIOS DE COLABORACIÓN CELEBRADOS POR FNML**

Periodo		Escrituras de regularización a particulares	Escrituras a Órganos de Gobierno	Convenios de coordinación
2006	Julio	10	0	0
	Agosto	36	1	0
	Septiembre	0	0	0
<b>Total</b>		<b>46</b>	<b>1</b>	<b>0</b>

**Nota:** Cifras reales al 30 de septiembre de 2006, debido que no es posible proyectar octubre y noviembre.

\*\* Las cantidades que se reflejan son las relativas a las aportaciones que correspondieron al Fideicomiso celebrado el 23 de febrero de 1989, mismo que se reconoce bajo el número 121059, habiendo sido parte del mismo como fideicomitente Ferrocarriles Nacionales de México en Liquidación, como institución fiduciaria el Banco Santander Mexicano S.A. y como fideicomisario el Sindicato de Trabajadores Ferrocarrileros de la República Mexicana, cuyo objeto radica en otorgar como prestación laboral la construcción de vivienda a sus trabajadores. Asimismo, las cantidades mencionadas respecto al Fideicomiso F-1210059 son las correspondientes a las escrituras de regularización de particulares.

**ETAPA 3: INFORME DE ACTUALIZACIÓN DE LOS RESULTADOS ALCANZADOS AL 30 DE NOVIEMBRE DE 2006.**

**Clave Presupuestaria: 09195**

**Nombre: FERROCARRILES NACIONALES DE MÉXICO EN LIQUIDACIÓN**

**CONTENIDO**

**ACCIONES EMPRENDIDAS, PROGRAMAS ESTABLECIDOS Y RESULTADOS OBTENIDOS**

**c) Cesión**

Concepto	2ª Etapa (Enero – Junio 2006)	3ª Etapa	
		Julio - Agosto	Septiembre - Noviembre
Cesiones a Órganos de Gobierno y Sindicatos	No se realizaron actividades correspondientes a esta acción en los periodos reportados.		1
Superficie cedida en m <sup>2</sup>			16,052.08

**d) Transferencia al SAE**

En virtud de los obstáculos que enfrenta el Organismo para la venta directa de inmuebles, y considerando que la recepción de los mismos por parte del SAE, no ha alcanzado los resultados esperados, se propuso formular un nuevo planteamiento a la dirección de Banobras para definir una nueva estrategia de ventas.

Dicha estrategia consiste en la comercialización masiva y directa a estados y municipios. Al respecto, se tienen negociaciones muy avanzadas para el caso de la desincorporación de inmuebles en diversos municipios, destacando los estados de Veracruz y Jalisco.

Por tercera ocasión, mediante oficio FNML/SGCAG/126/2006, de fecha 17 de abril de 2006; recibido por el SAE el 21 de abril del 2006, se insistió nuevamente ante ese Organismo sobre la necesidad de recibir de FNML el inventario de bienes inmuebles, dado que a esa fecha sólo se habían iniciado las gestiones para poner a disposición del SAE el Estado de Nuevo León. No obstante lo anterior, con fecha 19 de junio de 2006, a través de oficio N° DERET/165/06 firmado por el Lic. Carlos Cortizo Martínez, Director Ejecutivo de Relación con Entidades Transferentes, se nos hizo saber que “en el marco de las bases de colaboración antes mencionadas se acordó que el SAE y FNML establecerían conjuntamente la mejor estrategia de transferencia de los bienes inmuebles propiedad de FNML, ubicados por toda la república, y en ese orden de ideas se pondrían a disposición del SAE, mediante acuerdos, los bienes que de común acuerdo debieran presentarse al mercado”; es decir no se dio ninguna respuesta concreta a nuestra petición.

**ETAPA 3: INFORME DE ACTUALIZACIÓN DE LOS RESULTADOS ALCANZADOS AL 30 DE NOVIEMBRE DE 2006.**

**Clave Presupuestaria: 09195**

**Nombre: FERROCARRILES NACIONALES DE MÉXICO EN LIQUIDACIÓN**

**CONTENIDO**

**ACCIONES EMPRENDIDAS, PROGRAMAS ESTABLECIDOS Y RESULTADOS OBTENIDOS**

**3.3 Entrega de Títulos de inmuebles concesionados al Gobierno Federal**

Concepto	2ª Etapa (Enero – Junio 2006)	3ª Etapa			Total (estimado)
		Julio - Agosto	Septiembre - Octubre	Noviembre Cifras Programadas	
Títulos entregados	1,498 Línea "A" Mex-Cd. Juárez y Línea "B" Mex-Nvo. Laredo	151 Línea "F" Monterrey - Matamoros	232 Línea "L" Aguascalientes - Tampico	5,553	<b>7,434</b>

**3.4 Atención de asuntos jurídicos laborales**

Como se mencionó en el Informe de Rendición de Cuentas de la Segunda Etapa, derivado de la validación de la información del Sistema de Asuntos Jurídicos (SAJ) que inicio en agosto de 2005, se modificaron las cantidades de juicios en trámite, juicios terminados y juicios pagados, reportados en la Primer Etapa.

En este periodo se modificaron algunas cifras, por lo que los cuadros aquí presentados muestran ligeras variaciones sustituyendo y modificando a los presentado en el Informe de Rendición de Cuentas de la Segunda Etapa, ya que al término de la validación de la información, se tiene un total de 2,402 juicios y 10,805 actores que no se encontraban registrados en el SAJ, ingresaron en este período 284 juicios nuevos con 1,359 actores y se terminaron 2,454 juicios con 7,432 actores, por lo que el efecto de movimiento neto del período es de 232 juicios y 4,692 actores incrementados a los reportados en el informe a diciembre de 2005, de 13,481 juicios con 53,954 actores que dan como resultado a septiembre de 2006, 13,713 juicios con 58,646 actores en trámite, mismos que a continuación se ven representados por Junta Especial de la Federal de Conciliación y Arbitraje, clasificados por año de presentación de la demanda de la siguiente manera:

**NOTA:** Toda vez que el objetivo es el finiquito de los actores, se agrega la información por actor.

**ETAPA 3: INFORME DE ACTUALIZACIÓN DE LOS RESULTADOS ALCANZADOS AL 30 DE NOVIEMBRE DE 2006.**

**Clave Presupuestaria: 09195**

**Nombre: FERROCARRILES NACIONALES DE MÉXICO EN LIQUIDACIÓN**

**CONTENIDO**

**ACCIONES EMPRENDIDAS, PROGRAMAS ESTABLECIDOS Y RESULTADOS OBTENIDOS**

No. de Junta	Ubicación	2000		2001		2002		2003		2004		2005		Sep-06		Total	
		Juicios	Actores	Juicios	Actores	Juicios	Actores	Juicios	Actores	Juicios	Actores	Juicios	Actores	Juicios	Actores	Juicios	Actores
1	Distrito Federal	958	2,892	121	188	113	302	143	797	289	629	146	1,192	35	199	1,805	6,199
2	Distrito Federal	763	8,131	165	267	187	307	235	1,838	296	764	144	448	52	52	1,842	11,807
4	Distrito Federal	1,345	3,012	174	265	168	1,037	212	685	305	1,009	152	514	35	435	2,391	6,957
8	Distrito Federal	102	102	8	8	4	4	2	2	2	2	2	2			120	120
9	Distrito Federal	116	116	5	5	4	6	2	2			3	3	1	1	131	133
8 Bis	Distrito Federal	53	53	2	2			1	1	1	1	7	7	2	2	66	66
9 Bis	Distrito Federal	68	73	5	5	6	6	4	4	4	4	10	10			97	102
11	Distrito Federal			1	1			1	1							2	2
14	Distrito Federal					1	1			1	1					2	2
15	Distrito Federal											1	30			1	30
17	Guadalajara, Jal.	67	362	9	402	11	250	6	32	3	3	5	10	2	2	103	1,061
18	Guadalajara, Jal.	96	301	16	995	15	536	2	2	9	880	3	3	2	2	143	2,719
19	Monterrey, N.L.	137	329	8	21	21	45	6	42	7	99	9	41	11	26	199	603
20	Monterrey, N.L.	329	653	12	52	24	29	5	5	13	31	10	10	20	101	413	881
21	Mérida, Yucatán	28	30	2	2					4	4	1	1			35	37
22	Jalapa, Ver.	2	2			1	1	5	354	2	2	7	7	6	7	23	373
23	Hermosillo, Son.	2,163	5,968	81	320	116	336	95	880	140	382	85	542	33	99	2,713	8,527
24	Aguascalientes, Ags.	12	15	9	30	13	14	13	27	26	59	25	34	8	26	106	205
25	Saltillo, Coah.	25	24					1	1	1	1					27	26
26	Chihuahua, Chih.	130	1,053	26	173	9	13	34	1,928	14	321	44	112	20	223	277	3,823
28	Guanajuato, Gto.	2	2			1	1									3	3
29	Toluca, Edo. de Méx.	5	5									1	1			6	6
30	Morelia, Mich.	4	4									1	1			5	5
31	Cuernavaca, Mor.	9	74			2	2	2	2	2	2					15	80
32	Oaxaca, Oax.					1	8					3	102			4	110
33	Puebla, Pueb.	72	802	2	2	6	97	8	1,707	5	432	3	41	1	21	97	3,102
34	San Luis Potosí, S.L.P.	20	133	7	121	10	17	8	247	5	5	8	36	3	3	61	562
35	Culiacán, Sin.	862	3,209	243	406	32	35	7	7	166	220	66	83	9	9	1,385	3,969
36	Villahermosa, Tab.	8	8													8	8

**ETAPA 3: INFORME DE ACTUALIZACIÓN DE LOS RESULTADOS ALCANZADOS AL 30 DE NOVIEMBRE DE 2006.**

**Clave Presupuestaria: 09195**

**Nombre: FERROCARRILES NACIONALES DE MÉXICO EN LIQUIDACIÓN**

**CONTENIDO**

**ACCIONES EMPRENDIDAS, PROGRAMAS ESTABLECIDOS Y RESULTADOS OBTENIDOS**

No. de Junta	Ubicación	2000		2001		2002		2003		2004		2005		Sep-06		Total	
		Juicios	Actores	Juicios	Actores	Juicios	Actores	Juicios	Actores	Juicios	Actores	Juicios	Actores	Juicios	Actores	Juicios	Actores
37	Cd. Victoria, Tam.	2	2													2	2
38	Coatzacoalcos, Ver.	66	340	11	25	13	13	7	7	5	8	13	23	3	7	118	423
39	Tampico, Tam.	2	2													2	2
40	Ensenada, B.C.	25	92							1	3					26	95
42	Torreón, Coah.	70	594	191	1,022	9	19	25	294	13	80	18	347	8	28	334	2,384
45	Veracruz, Ver.	93	173	75	80	40	78	19	69	37	364	14	25	5	11	283	800
46	Tlaxcala, Tlax.	177	549	6	17	15	32	11	209	14	323	17	17	4	5	244	1,152
47	Cananea, Son.	12	109			2	3					1	1	1	48	16	161
48	Campeche, Camp.	31	122	1	1			2	11			4	4			38	138
49	Tuxtla Gtz., Chi.	1	1							1	1					2	2
50	Querétaro, Qro.	3	3	1	1	1	1	1	14	6	36	4	21			16	76
51	Pachuca, Hgo.	4	5													4	5
54	Orizaba, Ver.	33	38							2	33	3	3	1	1	39	75
55	Cd. Juárez, Chih.							1	1			2	2	1	1	4	4
57	Colima, Col.	1	7													1	7
59	Tijuana, B.C.	282	1,248	75	266	33	57	40	88	29	76	27	52	12	19	498	1,806
60	Reynosa	1	1													1	1
61	Tepic, Nay.	2	2					1	1	1	1					4	4
Junta Local de Conciliación y Arbitraje No. 5	Distrito Federal	1	1													1	1
<b>Total del Universo de Juicios en trámite existentes a septiembre de 2006</b>																<b>13,713</b>	<b>58,646</b>

**ETAPA 3: INFORME DE ACTUALIZACIÓN DE LOS RESULTADOS ALCANZADOS AL 30 DE NOVIEMBRE DE 2006.**

**Clave Presupuestaria: 09195**

**Nombre: FERROCARRILES NACIONALES DE MÉXICO EN LIQUIDACIÓN**

**CONTENIDO**

**ACCIONES EMPRENDIDAS, PROGRAMAS ESTABLECIDOS Y RESULTADOS OBTENIDOS**

**Juicios/Actores Terminados en 2006**

Concepto Principal	Enero – Junio		Julio		Agosto		Septiembre		Metas Octubre – Noviembre	
	Juicios	Actores	Juicios	Actores	Juicios	Actores	Juicios	Actores	Juicios	Actores
3° Interesado	102	218	1	1						
Archivo General	212	827	76	734	21	40	23	276		
Desistido	90	210	35	15	9	9	13	25		
Laudo Absolutorio Firme	530	1,523	360	444	329	432	293	346	394	776
Pasivo Ex. Convenio antes del Laudo	23	43	14	3	2	1	5	8		
Pasivo Ex. Laudo Condenatorio Firme	260	719	15	18	10	16	31	31		
<b>Total General</b>	<b>1,217</b>	<b>3,540</b>	<b>501</b>	<b>1,215</b>	<b>371</b>	<b>498</b>	<b>365</b>	<b>686</b>	<b>394</b>	<b>776</b>

Como se mencionó en el informe anterior, de los juicios pagados de 2001 a 2003, el soporte documental obra en poder de la Gerencia de Tesorería de este Organismo entregados para el relevo de cheque correspondiente, de los años 2004 a 2006, el soporte documental se encuentra tanto en la Gerencia de Tesorería como en la Dirección Jurídica Laboral.

**ETAPA 3: INFORME DE ACTUALIZACIÓN DE LOS RESULTADOS ALCANZADOS AL 30 DE NOVIEMBRE DE 2006.**

**Clave Presupuestaria: 09195**

**Nombre: FERROCARRILES NACIONALES DE MÉXICO EN LIQUIDACIÓN**

**CONTENIDO**

**ACCIONES EMPRENDIDAS, PROGRAMAS ESTABLECIDOS Y RESULTADOS OBTENIDOS**

Las cifras que se presentan a continuación reflejan una ligera variación derivado de la validación de la información que se inicio en 2005, por lo que a septiembre de 2006 se tiene lo siguiente:

**Juicios Pagados por Año**

<b>Año</b>	<b>Actores Pagados</b>	<b>Importe Pagado</b>
2001	126	\$3,877,245.75
2002	184	\$31,931,250.69
2003	7,067	\$900,093,270.19
2004	2,181	\$242,478,556.68
2005	2,919	\$220,060,116.51
Enero – Septiembre 2006	1,389	\$122,161,786.63
<b>Totales</b>	<b>13,866</b>	<b>\$1,520,602,226.45</b>

**ETAPA 3: INFORME DE ACTUALIZACIÓN DE LOS RESULTADOS ALCANZADOS AL 30 DE NOVIEMBRE DE 2006.**

**Clave Presupuestaria: 09195**

**Nombre: FERROCARRILES NACIONALES DE MÉXICO EN LIQUIDACIÓN**

**CONTENIDO**

**ACCIONES EMPRENDIDAS, PROGRAMAS ESTABLECIDOS Y RESULTADOS OBTENIDOS**

**3.5 Atención de asuntos jurídicos contenciosos**

**Periodo Enero – Agosto 2006**

EJERCICIO 2006	Enero – Junio	Julio – Agosto	Septiembre – Noviembre
<b>CIVILES Y MERCANTILES FNML PARTE DEMANDADA</b>			
Concluidos	14	1	2
Iniciados	12	3	9
En trámite al final del periodo	<b>68</b>	<b>70</b>	<b>77</b>
<b>CIVILES Y MERCANTILES FNML PARTE ACTORA</b>			
Concluidos	2	0	1
Iniciados	2	2	0
En trámite al final del periodo	<b>44</b>	<b>46</b>	<b>45</b>
<b>CONTENCIOSO ADMINISTRATIVOS</b>			
Concluidos	71	26	38
Iniciados	71	19	83
En trámite al final del periodo	<b>706</b>	<b>699</b>	<b>744</b>
<b>PENALES</b>			
Concluidos	64	22	21
Iniciados	42	10	8
En trámite al final del periodo	<b>379</b>	<b>367</b>	<b>354</b>

**ETAPA 3: INFORME DE ACTUALIZACIÓN DE LOS RESULTADOS ALCANZADOS AL 30 DE NOVIEMBRE DE 2006.**

**Clave Presupuestaria: 09195**

**Nombre: FERROCARRILES NACIONALES DE MÉXICO EN LIQUIDACIÓN**

**CONTENIDO**

**ACCIONES EMPRENDIDAS, PROGRAMAS ESTABLECIDOS Y RESULTADOS OBTENIDOS**

**3.6 Atención de contratos de arrendamiento y comodato**

➤ **Contratos de arrendamiento**

Concepto	2ª Etapa Enero – Junio 2006	3ª Etapa	
		Julio – Agosto 2006	Septiembre – Noviembre 2006 Cifras programadas
Contratos de arrendamiento	Se concluyó con el análisis de 17,246 contratos, las cifras finales indican que 4,615 contratos se encuentran dentro de las áreas concesionadas.	Derivado de la conclusión del análisis efectuado a los contratos de arrendamientos, no se realizaron nuevas acciones en el periodo reportado.	

➤ **Contratos de comodato**

Derivado del análisis realizado al universo de contratos de comodato con los que cuenta el Organismo, se determinó que estos ascienden a 702, distribuidos en 28 Entidades Federativas, preliminarmente de acuerdo al avance de esta depuración, se han detectado 65 contratos dentro de las áreas concesionadas, se tiene programado concluir los 42 contratos pendientes de analizar dentro del periodo septiembre - noviembre de 2006.

**ETAPA 3: INFORME DE ACTUALIZACIÓN DE LOS RESULTADOS ALCANZADOS AL 30 DE NOVIEMBRE DE 2006.**

**Clave Presupuestaria: 09195**

**Nombre: FERROCARRILES NACIONALES DE MÉXICO EN LIQUIDACIÓN**

**CONTENIDO**

**ACCIONES EMPRENDIDAS, PROGRAMAS ESTABLECIDOS Y RESULTADOS OBTENIDOS**

**Relación de contratos de comodatos  
al 31 de agosto de 2006**

Entidad Federativa	Número de Contratos de Comodato	Resultado del análisis			Pendientes de analizar
		Excluido de concesión	Incluido en concesión	Sin referencia	
AGUASCALIENTES	3	3			
BAJA CALIFORNIA	14	10	2	1	1
CHIAPAS	3	3			
CHIHUAHUA	25	12	13		
COAHUILA	22	10	1	11	
COLIMA	2		2		
DISTRITO FEDERAL	33	3			30
DURANGO	9	7	1	1	
GUANAJUATO	43	9	8	26	
GUERRERO	4	2		2	
HIDALGO	16	15		1	
JALISCO	31	25	3	3	
MEXICO	81	7	1	73	
MICHOACAN	12	5	7		
MORELOS	15	6			9
NUEVO LEON	55	21	5	29	
OAXACA	131	98		33	
PUEBLA	23	20		3	
QUERETARO	6	3	2	1	
SAN LUIS POTOSI	8	1	4	3	
SINALOA	1			1	
SONORA	2	1	1		
TABASCO	1	1			
TAMAULIPAS	29	5		24	
TLAXCALA	15	15			
VERACRUZ	84	73	11		
YUCATAN	31	26	3		2
ZACATECAS	3		1	2	
<b>Total general</b>	<b>702</b>	<b>381</b>	<b>65</b>	<b>214</b>	<b>42</b>

**ETAPA 3: INFORME DE ACTUALIZACIÓN DE LOS RESULTADOS ALCANZADOS AL 30 DE NOVIEMBRE DE 2006.**

**Clave Presupuestaria: 09195**

**Nombre: FERROCARRILES NACIONALES DE MÉXICO EN LIQUIDACIÓN**

**CONTENIDO**

**ACCIONES EMPRENDIDAS, PROGRAMAS ESTABLECIDOS Y RESULTADOS OBTENIDOS**

**3.7 Restauración ecológica**

Asuntos en materia ambiental 2006	Enero – Junio	Julio – Agosto	Septiembre – Noviembre
<b>Obras de remediación de suelos, subsuelos y mantos freáticos</b>			
Nuevas	0	0	0
Iniciadas/En Proceso	2	1	6
Terminadas	3	0	0
Pendientes	<b>45.5</b>	<b>45.5</b>	<b>45.5</b>
<b>Retiro de residuos peligrosos</b>			
Nuevas	2	0	0
Iniciadas/En Proceso	0	1	0
Terminadas	1	2	7
Pendientes	<b>10</b>	<b>8</b>	<b>1</b>
<b>Estudios de recaracterización</b>			
Nuevas	0	1	0
Iniciadas/En Proceso	2	0	5
Terminadas	1	0	3
Pendientes	<b>31</b>	<b>32</b>	<b>29</b>

**ETAPA 3: INFORME DE ACTUALIZACIÓN DE LOS RESULTADOS ALCANZADOS AL 30 DE NOVIEMBRE DE 2006.**

**Clave Presupuestaria: 09195**

**Nombre: FERROCARRILES NACIONALES DE MÉXICO EN LIQUIDACIÓN**

**CONTENIDO**

**ACCIONES EMPRENDIDAS, PROGRAMAS ESTABLECIDOS Y RESULTADOS OBTENIDOS**

**4.- SERVICIOS ACCESORIOS A LA LIQUIDACIÓN**

**4.1 Pago de ayuda vitalicia a Vallejistas**

Mes	2006	
	Registros	Importe
Enero	119	\$30,720.00
Febrero	122	\$30,000.00
Marzo	122	\$29,280.00
Abril	121	\$29,040.00
Mayo	122	\$29,520.00
Junio	122	\$29,280.00
Julio	117	\$28,080.00
Agosto	117	\$28,080.00
Septiembre	117	\$28,080.00
Octubre	118	\$29,760.00
Noviembre	118	\$28,320.00
Diciembre		
<b>Total</b>	<b>1,315</b>	<b>\$320,160.00</b>

**NOTA:** En el presente cuadro se reportan cifras reales a septiembre y proyectadas a octubre y noviembre.

**ETAPA 3: INFORME DE ACTUALIZACIÓN DE LOS RESULTADOS ALCANZADOS AL 30 DE NOVIEMBRE DE 2006.**

**Clave Presupuestaria: 09195**

**Nombre: FERROCARRILES NACIONALES DE MÉXICO EN LIQUIDACIÓN**

**CONTENIDO**

**ACCIONES EMPRENDIDAS, PROGRAMAS ESTABLECIDOS Y RESULTADOS OBTENIDOS**

**4.2 Prótesis**

Año 2006	Cantidad	Localidad
Enero – Junio	6	(3) Distrito Federal, (1) Guanajuato, (1) Sonora, (1) San Luis Potosí
Julio – Septiembre	2	(2) Veracruz
Octubre – Noviembre	4	(1) Aguascalientes, (1) Morelos, (1) Baja California, (1) Veracruz
<b>Total</b>	<b>12</b>	<b>(9)Entidades</b>

**NOTA:** En el presente cuadro se reportan cifras reales a septiembre y proyectadas a octubre y noviembre.

**4.3 Jubilados antes de 1982**

Fecha	Presupuesto Autorizado (MDP)	Padrón Inicial de Jubilados	Importe Pagado a cada Jubilado	Observaciones
Año 2005	\$117.4	6,138	\$18,205.20	En este ejercicio, los trabajadores conservaron una pensión garantizada mensual equivalente a un salario mínimo general vigente en el D.F. y un pago anual por concepto de aguinaldo; además de que esta pensión se incrementó en el mes de febrero, conforme al incremento otorgado al salario mínimo general vigente del D.F., otorgándoles la cantidad de \$18,205.20.
2006	\$103.4	5,574	\$16,005.00	En este ejercicio los trabajadores conservaron la misma situación del cuadro inmediato anterior, además de que se incrementó su pensión en el mes de febrero, conforme al incremento otorgado al salario mínimo general vigente en el D.F., otorgándoles durante <b>el período enero - noviembre</b> la cantidad de \$16,005.00.

**ETAPA 3: INFORME DE ACTUALIZACIÓN DE LOS RESULTADOS ALCANZADOS AL 30 DE NOVIEMBRE DE 2006.**

**Clave Presupuestaria: 09195**

**Nombre: FERROCARRILES NACIONALES DE MÉXICO EN LIQUIDACIÓN**

**CONTENIDO**

**ACCIONES EMPRENDIDAS, PROGRAMAS ESTABLECIDOS Y RESULTADOS OBTENIDOS**

**4.4 Arrendamiento de equipos de telecomunicación a concesionarios**

Concesionario	Arrendamiento Original		Arrendamiento Actual		Devoluciones		Monto de la primera renta en base al contrato original (\$) *
	No. Bienes	Valor Bienes (\$)	No. Bienes	Valor Bienes (\$)	No. Bienes	Valor Bienes (\$)	
Kansas City Southern de México (TFM)	9,109	52,562,795	6,248	27,812,403	2,408	19,306,451	876,048.16
Ferromex	5,760	32,238,180	4,116	26,293,124	1,644	5,945,056	537,303.00
Ferrosur	6,617	10,265,385	461	2,676,569	6,156	7,588,816	171,089.75
Ferrovalle	998	2,874,653	202	679,840	796	2,194,813	47,879.00
Coahuila – Durango	332	2,133,360	130	609,997	202	1,523,363	35,560.00
Chiapas – Mayab	664	2,945,198	422	1,933,796	242	1,011,402	49,086.65
<b>Total</b>	<b>23,480</b>	<b>103,019,571</b>	<b>11,579</b>	<b>60,005,729</b>	<b>11,448</b>	<b>37,569,901</b>	<b>1,716,966.56</b>

\* Cifras al 30 de septiembre de 2006.

**NOTA:** El valor de los bienes es de acuerdo a avalúos de 1999, realizados por BANCOMEXT, según lo establecido en los contratos de arrendamiento correspondientes.

Derivado de observaciones realizadas por SEMARNAT al concesionario Kansas City, en relación con el confinamiento de residuos peligrosos, éste solicitó la autorización a FNML para proceder a la eliminación de contaminantes; por lo que se dieron de baja 453 bienes (baterías) con un importe de \$5,443,941 durante el periodo reportado.

**ETAPA 3: INFORME DE ACTUALIZACIÓN DE LOS RESULTADOS ALCANZADOS AL 30 DE NOVIEMBRE DE 2006.**

**Clave Presupuestaria: 09195**

**Nombre: FERROCARRILES NACIONALES DE MÉXICO EN LIQUIDACIÓN**

**CONTENIDO**

**ACCIONES EMPRENDIDAS, PROGRAMAS ESTABLECIDOS Y RESULTADOS OBTENIDOS**

**B. INFORMACIÓN GENERAL DEL CIERRE DE OPERACIONES**

**1.- DICIEMBRE 2000**

Información reportada en la Primera Etapa.

**2.- INICIO DE LA LIQUIDACIÓN DE FERROCARRILES NACIONALES DE MÉXICO**

Información reportada en la Primera Etapa.

**C. PROGRAMAS Y RESULTADOS OBTENIDOS EN LA GESTIÓN AL 30 DE NOVIEMBRE DE 2006**

**I. MARCO JURÍDICO DE ACTUACIÓN**

Área	Normatividad aplicable
SUBDIRECCIÓN GENERAL JURÍDICA	FNML-P-040 Atención a Juicios Contencioso Administrativos.
	FNML-P-041 Atención a Juicios en Materia Civil y Mercantil.
	FNML-P-042 Atención a Juicios en Materia Penal.
	FNML-P-043 Atención a Juicios en Materia Ambiental.
	FNML-P-044 Integración de Informes de avances y estado que guarda el Proceso de Liquidación.
	FNML-P-045 Contratación de Bienes y Servicios.
SUBDIRECCIÓN GENERAL COMERCIAL Y DE ATENCIÓN A GOBIERNO	FNML-P-044 Integración de Informes de avances y estado que guarda el Proceso de Liquidación.
	FNML-P-045 Contratación de Bienes y Servicios.
	FNML-GC-001 Guía Contabilizadora de Altas y Bajas de Muebles (Actualización)

**ETAPA 3: INFORME DE ACTUALIZACIÓN DE LOS RESULTADOS ALCANZADOS AL 30 DE NOVIEMBRE DE 2006.**

<b>Clave Presupuestaria: 09195</b>	<b>Nombre: FERROCARRILES NACIONALES DE MÉXICO EN LIQUIDACIÓN</b>
------------------------------------	--

<b>CONTENIDO</b>	
<b>ACCIONES EMPRENDIDAS, PROGRAMAS ESTABLECIDOS Y RESULTADOS OBTENIDOS</b>	

	FNML-GC-002 Guía Contabilizadora de Ventas de Inmuebles (Actualización)
	FNML-GC-003 Guía Contabilizadora para el Registro de Ventas de Bienes Muebles (Actualización)
	FNML-GC-004 Guía Contabilizadora de Altas y Bajas de inmuebles (Actualización)
SUBDIRECCIÓN GENERAL DE ADMINISTRACIÓN Y FINANZAS	FNML-P-013 Viáticos y Pasajes (Segunda Actualización)
	FNML-P-017 Generación de Pagos a Terceros (Segunda Actualización)
	FNML-P-024 Operación de Fondos Revolventes (Primera Actualización).
	FNML-P-024 Operación de Fondos Revolventes (Segunda Actualización).
	FNML-P-044 Integración de Informes de avances y estado que guarda el Proceso de Liquidación.
	FNML-P-045 Contratación de Bienes y Servicios.
	FNML-PL-01 Políticas Presupuestales y de Control de Gasto.
	FNML-GC-001 Guía Contabilizadora de Altas y Bajas de Muebles (Actualización)
FNML-GC-002 Guía Contabilizadora de Ventas de Inmuebles (Actualización)	
FNML-GC-003 Guía Contabilizadora para el Registro de Ventas de Bienes Muebles (Actualización)	
FNML-GC-004 Guía Contabilizadora de Altas y Bajas de inmuebles (Actualización)	
DIRECCIÓN DE INFORMACIÓN, EVALUACIÓN Y SEGUIMIENTO	FNML-P-044 Integración de Informes de avances y estado que guarda el Proceso de Liquidación.
	FNML-P-045 Contratación de Bienes y Servicios.

**II. POLÍTICAS Y ESTRATEGIAS GENERALES DE GOBIERNO**

**1.- CIERRE DE OPERACIONES**

Información reportada en la Primera Etapa

**ETAPA 3: INFORME DE ACTUALIZACIÓN DE LOS RESULTADOS ALCANZADOS AL 30 DE NOVIEMBRE DE 2006.**

**Clave Presupuestaria: 09195**

**Nombre: FERROCARRILES NACIONALES DE MÉXICO EN LIQUIDACIÓN**

**CONTENIDO**

**ACCIONES EMPRENDIDAS, PROGRAMAS ESTABLECIDOS Y RESULTADOS OBTENIDOS**

**2.- SEGUIMIENTO Y EVALUACIÓN DE LAS ACCIONES CONTENIDAS EN EL PML**

**Actualización del Programa Maestro de Liquidación 2006**

El Programa Maestro de Liquidación no sufrió cambios durante este periodo, por lo que sigue vigente la actualización del 11 de mayo de 2006.

**Informes mensuales y semestrales 2006**

En cumplimiento del Decreto de extinción y las Bases para llevar a cabo la liquidación del Organismo, se generaron informes de avances y estado que guarda el proceso de liquidación FNM, del periodo comprendido del 1 de julio al 31 de agosto de 2006, conteniendo información referente a desincorporación de activos, atención de asuntos jurídicos y restauración ambiental, situación financiera programática y otras acciones, así mismo un reporte cuantitativo denominado "Tablero de Control".

Informes	Periodo		Total a Agosto de 2006	Observaciones
	Total a junio de 2006	Julio – Agosto 2006		
Mensuales	56	2	58	<ul style="list-style-type: none"> <li>• Informes de los periodos de junio y julio de 2006.</li> <li>• Durante los meses de de septiembre a noviembre de 2006 se trabajará en la elaboración de los informes mensuales del estado que guarda el proceso de liquidación, para los meses de agosto, septiembre y octubre de 2006.</li> </ul>
Semestrales	9	0	9	<ul style="list-style-type: none"> <li>• Durante el periodo del 1 de julio al 31 de agosto de 2006, no se generó informe semestral por lo que durante el periodo del 1 de septiembre al 30 de noviembre de 2006, se dará seguimiento a la elaboración del décimo informe semestral que comprende del periodo de 1 de abril al 30 de septiembre de 2006.</li> </ul>

**ETAPA 3: INFORME DE ACTUALIZACIÓN DE LOS RESULTADOS ALCANZADOS AL 30 DE NOVIEMBRE DE 2006.**

**Clave Presupuestaria: 09195**

**Nombre: FERROCARRILES NACIONALES DE MÉXICO EN LIQUIDACIÓN**

**CONTENIDO**

**ACCIONES EMPRENDIDAS, PROGRAMAS ESTABLECIDOS Y RESULTADOS OBTENIDOS**

**III. SITUACIÓN FINANCIERA Y PRESUPUESTAL AL 30 DE NOVIEMBRE DE 2006**

**1. Ingresos**

<b>PRESUPUESTO DE INGRESOS</b>				
(millones de pesos)				
Concepto	ENE - AGO 2006		SEP - NOV 2006	
	Autorizado	Captado	Autorizado	Proyectado
Venta de bienes muebles e inmuebles	581.4	97.0	78.9	563.2
Arrendamiento de bienes muebles e inmuebles	20.1	28.5	6.6	10.7
Productos Financieros	4.3	5.3	0.8	2.0
Otros	26.0	34.1	9.9	9.3
Subarrendamiento de locomotoras	-	-	-	-
Venta de acciones	-	-	-	-
Intereses por la venta de acciones de TFM	14.1	20.7	2.9	7.8
<b>INGRESOS PROPIOS</b>	<b>645.9</b>	<b>185.6</b>	<b>99.1</b>	<b>593.0</b>
<b>SUBSIDIOS Y TRANSFERENCIAS</b>	-	-	-	-
Corrientes	-	-	-	-
Capital	-	-	-	-
<b>FINANCIAMIENTO</b>	-	-	-	-
Interno	-	-	-	-
Externo	-	-	-	-
<b>OPERACIONES AJENAS</b>	-	<b>78.2</b>	-	-
<b>TOTAL</b>	<b>645.9</b>	<b>263.8</b>	<b>99.1</b>	<b>593.0</b>

**ETAPA 3: INFORME DE ACTUALIZACIÓN DE LOS RESULTADOS ALCANZADOS AL 30 DE NOVIEMBRE DE 2006.**

Clave Presupuestaria: 09195

Nombre: *FERROCARRILES NACIONALES DE MÉXICO EN LIQUIDACIÓN*

**CONTENIDO**

**ACCIONES EMPRENDIDAS, PROGRAMAS ESTABLECIDOS Y RESULTADOS OBTENIDOS**

**2. Egresos**

<b>PRESUPUESTO DE EGRESOS</b>				
(millones de pesos)				
Concepto	ENE - AGO 2006		SEP - NOV 2006	
	Autorizado	Ejercido	Autorizado	Proyectado
Servicios Personales	169.2	120.3	39.6	104.1
Materiales y Suministros	7.5	2.7	1.1	5.9
Servicios Generales	116.1	91.0	39.1	93.3
Otras Erogaciones	1.0	0.3	0.3	1.0
<b>GASTO CORRIENTE</b>	<b>293.8</b>	<b>214.3</b>	<b>80.1</b>	<b>204.3</b>
Inversión Física	50.3	5.1	23.5	63.8
Inversión Financiera	-		-	
<b>GASTO DE CAPITAL</b>	<b>50.4</b>	<b>5.1</b>	<b>23.5</b>	<b>63.8</b>
<b>LAUDOS LABORALES</b>	<b>140.0</b>	<b>63.7</b>	<b>60.0</b>	<b>96.6</b>
Intereses y comisiones de deuda	-		-	
Amortización	-		-	
<b>OPERACIONES AJENAS</b>	<b>-</b>	<b>327.0</b>	<b>-</b>	
<b>TOTAL</b>	<b>484.2</b>	<b>610.1</b>	<b>163.6</b>	<b>364.7</b>

**ETAPA 3: INFORME DE ACTUALIZACIÓN DE LOS RESULTADOS ALCANZADOS AL 30 DE NOVIEMBRE DE 2006.**

**Clave Presupuestaria: 09195**

**Nombre: FERROCARRILES NACIONALES DE MÉXICO EN LIQUIDACIÓN**

**CONTENIDO**

**ACCIONES EMPRENDIDAS, PROGRAMAS ESTABLECIDOS Y RESULTADOS OBTENIDOS**

**3. Flujo de Efectivo**

<b>FLUJO DE EFECTIVO</b>				
<b>(millones de pesos)</b>				
<b>Concepto</b>	<b>ENE - AGO 2006</b>		<b>SEP - NOV 2006</b>	
	<b>Autorizado</b>	<b>Captado</b>	<b>Autorizado</b>	<b>Proyectado</b>
SALDO INICIAL	804.8	804.8	966.5	458.5
INGRESOS	645.9	263.8	99.1	593.0
EGRESOS	484.2	610.1	163.6	364.7
SALDO FINAL	966.5	458.5	902.0	686.8

**ETAPA 3: INFORME DE ACTUALIZACIÓN DE LOS RESULTADOS ALCANZADOS AL 30 DE NOVIEMBRE DE 2006.**

**Clave Presupuestaria: 09195**

**Nombre: FERROCARRILES NACIONALES DE MÉXICO EN LIQUIDACIÓN**

**CONTENIDO**

**ACCIONES EMPRENDIDAS, PROGRAMAS ESTABLECIDOS Y RESULTADOS OBTENIDOS**

**4. Estados Financieros**

➤ **Estados Financieros al 31 de agosto de 2006**

<b>ESTADO DE SITUACIÓN FINANCIERA</b>	
<b>al 31 de agosto de 2006</b>	
<b>(miles de pesos)</b>	
<b>ACTIVO</b>	
Caja y bancos	458,517
Cuentas por cobrar (neto)	157,796
Inventario de materiales y accesorios	216,019
Inversiones en acciones	-
Inversión en fideicomiso	-
Propiedades y equipo (neto)	2,348,321
Otros Activos	-
<b>TOTAL DE ACTIVO</b>	<b>3,180,653</b>
<b>PASIVO</b>	
Proveedores y acreedores	317,944
Servicios interlineales por pagar	-
Sueldos por pagar	-
Empresas concesionarias	513,444
Impuestos por pagar	7,389
Rentas cobradas por anticipado	-
Otros diversos	-
Recursos del fondo de reserva para pago de pasivo laboral	-

**ETAPA 3: INFORME DE ACTUALIZACIÓN DE LOS RESULTADOS ALCANZADOS AL 30 DE NOVIEMBRE DE 2006.**

**Clave Presupuestaria: 09195**

**Nombre: FERROCARRILES NACIONALES DE MÉXICO EN LIQUIDACIÓN**

**CONTENIDO**

**ACCIONES EMPRENDIDAS, PROGRAMAS ESTABLECIDOS Y RESULTADOS OBTENIDOS**

<b>ESTADO DE SITUACIÓN FINANCIERA</b>	
<b>al 31 de agosto de 2006</b>	
<b>(miles de pesos)</b>	
Reservas para previsión social y jubilaciones	-
Reserva para juicios laborales en litigio	10,748,928
Reserva para juicios contenciosos	6,064,600
Reserva para remediación de suelos	294,067
Reserva para capitales constitutivos	14,480,000
Reservas administrativas	1,369,617
Anticipo por venta de edificios y terrenos	21,977
<b>TOTAL DE PASIVO</b>	<b>33,817,966</b>
<b>PATRIMONIO</b>	
Subvenciones y aportaciones	-
Resultados (utilidad o pérdida)	-363,374
Patrimonio acumulado	-31,216,884
Superávit por revaluación	43,766
Movimientos en el inventario de terrenos desincorporados	899,179
<b>TOTAL DE PATRIMONIO</b>	<b>-30,637,313</b>
<b>TOTAL DE PASIVO Y PATRIMONIO</b>	<b>3,180,653</b>
<b>CUENTAS DE ORDEN</b>	<b>5,732</b>

**NOTA:** Las cifras de los Estados Financieros de 2006 aún no se encuentran dictaminadas.

**ETAPA 3: INFORME DE ACTUALIZACIÓN DE LOS RESULTADOS ALCANZADOS AL 30 DE NOVIEMBRE DE 2006.**

**Clave Presupuestaria: 09195**

**Nombre: FERROCARRILES NACIONALES DE MÉXICO EN LIQUIDACIÓN**

**CONTENIDO**

**ACCIONES EMPRENDIDAS, PROGRAMAS ESTABLECIDOS Y RESULTADOS OBTENIDOS**

<b>ESTADO DE RESULTADOS</b>	
<b>Del 1 de enero al 31 de agosto de 2006</b>	
<b>(miles de pesos)</b>	
Ingresos por venta de bienes	102,334
Ingresos por arrendamiento de bienes	16,206
Ingresos por Fletes y Demora	-
<b>Total de ingresos</b>	<b>118,540</b>
<b>Costo de ventas</b>	<b>86,102</b>
<b>Ingresos por venta y renta de propiedades</b>	<b>32,438</b>
Sueldos y salarios, impuestos y otras concesiones	104,610
Costo laboral	-
Diversos	39,023
<b>Pérdida después de gastos de administración</b>	<b>111,195</b>
Otros productos	51,189
Otros gastos	55,766
<b>Pérdida después de otros productos y gastos</b>	<b>115,772</b>
Provisión de reserva para juicios laborales en litigio	-
Provisión de reserva para juicios contenciosos	213,000
Provisión de reserva para remediación de suelos	-
Provisión de reservas administrativas	-
Provisión de reserva para nuevas jubilaciones	-
Productos financieros	52,519
Gastos financieros	53,181
<b>Pérdida de liquidación</b>	<b>329,434</b>
Transferencias del Gobierno Federal	-
Productos provenientes de ejercicios anteriores	8,260
Gastos provenientes de ejercicios anteriores	42,200
<b>Pérdida del ejercicio</b>	<b>363,374</b>

**ETAPA 3: INFORME DE ACTUALIZACIÓN DE LOS RESULTADOS ALCANZADOS AL 30 DE NOVIEMBRE DE 2006.**

**Clave Presupuestaria: 09195**

**Nombre: FERROCARRILES NACIONALES DE MÉXICO EN LIQUIDACIÓN**

**CONTENIDO**

**ACCIONES EMPRENDIDAS, PROGRAMAS ESTABLECIDOS Y RESULTADOS OBTENIDOS**

➤ **Estados Financieros proyectados al 30 de noviembre de 2006**

<b>ESTADO DE SITUACIÓN FINANCIERA</b>	
<b>Proyectado al 30 de noviembre de 2006</b>	
<b>(miles de pesos)</b>	
<b>ACTIVO</b>	
Caja y bancos	686,774
Cuentas por cobrar (neto)	157,796
Inventario de materiales y accesorios	215,800
Inversiones en acciones	-
Inversión en fideicomiso	-
Propiedades y equipo (neto)	1,897,969
Otros Activos	
<b>TOTAL DE ACTIVO</b>	<b>2,958,339</b>
<b>PASIVO</b>	
Proveedores y acreedores	317,944
Servicios interlineales por pagar	-
Sueldos por pagar	-
Empresas concesionarias	513,444
Impuestos por pagar	7,389
Rentas cobradas por anticipado	-
Otros diversos	-
Recursos del fondo de reserva para pago de pasivo laboral	

**ETAPA 3: INFORME DE ACTUALIZACIÓN DE LOS RESULTADOS ALCANZADOS AL 30 DE NOVIEMBRE DE 2006.**

**Clave Presupuestaria: 09195**

**Nombre: FERROCARRILES NACIONALES DE MÉXICO EN LIQUIDACIÓN**

**CONTENIDO**

**ACCIONES EMPRENDIDAS, PROGRAMAS ESTABLECIDOS Y RESULTADOS OBTENIDOS**

<b>ESTADO DE SITUACIÓN FINANCIERA</b>	
<b>Proyectado al 30 de noviembre de 2006</b>	
<b>(miles de pesos)</b>	
Reservas para previsión social y jubilaciones	-
Reserva para juicios laborales en litigio	10,652,315
Reserva para juicios contenciosos	6,144,475
Reserva para remediación de suelos	294,067
Reserva para capitales constitutivos	14,480,000
Reservas administrativas	1,387,607
Anticipo por venta de edificios y terrenos	21,977
<b>TOTAL DE PASIVO</b>	<b>33,819,218</b>
<b>PATRIMONIO</b>	
Subvenciones y aportaciones	-
Resultados (utilidad o pérdida)	-586,940
Patrimonio acumulado	-31,216,884
Superávit por revaluación	43,766
Movimientos en el inventario de terrenos desincorporados	899,179
<b>TOTAL DE PATRIMONIO</b>	<b>-30,860,879</b>
<b>TOTAL DE PASIVO Y PATRIMONIO</b>	<b>2,958,339</b>
<b>CUENTAS DE ORDEN</b>	<b>5,732</b>

**NOTA:** Se proyectó el Estado de Situación Financiera considerando los ingresos y gastos del presupuesto autorizado por el periodo del 1° de septiembre al 30 de noviembre de 2006.

**ETAPA 3: INFORME DE ACTUALIZACIÓN DE LOS RESULTADOS ALCANZADOS AL 30 DE NOVIEMBRE DE 2006.**

**Clave Presupuestaria: 09195**

**Nombre: FERROCARRILES NACIONALES DE MÉXICO EN LIQUIDACIÓN**

**CONTENIDO**

**ACCIONES EMPRENDIDAS, PROGRAMAS ESTABLECIDOS Y RESULTADOS OBTENIDOS**

<b>ESTADO DE RESULTADOS</b>	
<b>Del 1° de septiembre al 30 de noviembre de 2006</b>	
<b>(miles de pesos)</b>	
Ingresos por venta de bienes	563,213
Ingresos por arrendamiento de bienes	10,700
Ingresos por Fletes y Demora	-
<b>Total de ingresos</b>	<b>573,913</b>
<b>Costo de ventas</b>	<b>450,570</b>
<b>Ingresos por venta y renta de propiedades</b>	<b>123,343</b>
Sueldos y salarios, impuestos y otras concesiones	104,125
Costo laboral	-
Diversos	164,019
<b>Pérdida después de gastos de administración</b>	<b>-144,801</b>
Otros productos	9,300
Otros gastos	17,990
<b>Pérdida después de otros productos y gastos</b>	<b>-153,491</b>
Provisión de reserva para juicios laborales en litigio	-
Provisión de reserva para juicios contenciosos	79,875
Provisión de reserva para remediación de suelos	-
Provisión de reservas administrativas	-
Provisión de reserva para nuevas jubilaciones	-
Productos financieros	9,800
Gastos financieros	-
<b>Pérdida de liquidación</b>	<b>-223,566</b>
Transferencias del Gobierno Federal	-
Productos provenientes de ejercicios anteriores	-
Gastos provenientes de ejercicios anteriores	-
<b>Pérdida del ejercicio</b>	<b>-223,566</b>

**NOTA:** De conformidad con cifras históricas sobre el acumulado al 31 de agosto de 2006, el costo de ventas es sobre una base del 80% de las ventas, las reservas para juicios contenciosos y reservas administrativas (otros gastos) se calculó sobre el promedio mensual histórico de enero a agosto de 2006.

**ETAPA 3: INFORME DE ACTUALIZACIÓN DE LOS RESULTADOS ALCANZADOS AL 30 DE NOVIEMBRE DE 2006.**

Clave Presupuestaria: 09195

Nombre: *FERROCARRILES NACIONALES DE MÉXICO EN LIQUIDACIÓN*

**CONTENIDO**

**ACCIONES EMPRENDIDAS, PROGRAMAS ESTABLECIDOS Y RESULTADOS OBTENIDOS**

**➤ Informe de los Comisarios Públicos.**

No existe informe de los Comisarios Públicos sobre los estados financieros, toda vez que tal como se explicó al presentar los estados financieros al 31 de agosto de 2006, se trata de una Entidad en proceso de liquidación en la que actualmente se encuentra en proceso la revisión por el auditor externo a los ejercicios 2003-2005, misma que podría concluir en diciembre de 2006, en tanto que la dictaminación de los estados financieros de este ejercicio, hasta febrero de 2007.

**ETAPA 3: INFORME DE ACTUALIZACIÓN DE LOS RESULTADOS ALCANZADOS AL 30 DE NOVIEMBRE DE 2006.**

**Clave Presupuestaria: 09195**

**Nombre: FERROCARRILES NACIONALES DE MÉXICO EN LIQUIDACIÓN**

**CONTENIDO**

**ACCIONES EMPRENDIDAS, PROGRAMAS ESTABLECIDOS Y RESULTADOS OBTENIDOS**

**IV. RECURSOS HUMANOS**

**1.- Estructura Básica y No Básica al 31 de agosto de 2006**

<b>Estructura Básica</b>	
<b>Personal</b>	<b>Plazas</b>
Delegado	1
Subdirectores Generales	4
Directores	4
Gerentes	18
Subgerentes	33
<b>Mandos medios y superiores</b>	<b>60</b>

<b>Estructura No Básica</b>	
<b>Personal</b>	<b>Plazas</b>
Personal operativo	365

**ETAPA 3: INFORME DE ACTUALIZACIÓN DE LOS RESULTADOS ALCANZADOS AL 30 DE NOVIEMBRE DE 2006.**

**Clave Presupuestaria: 09195**

**Nombre: FERROCARRILES NACIONALES DE MÉXICO EN LIQUIDACIÓN**

**CONTENIDO**

**ACCIONES EMPRENDIDAS, PROGRAMAS ESTABLECIDOS Y RESULTADOS OBTENIDOS**

**2.-Personal de confianza y honorarios**

<b>Servicios Personales</b>		
<b>CONCEPTO</b>	<b>Agosto 2006 1/</b>	<b>Proyectado Nov 2006 2/</b>
<b>I Ocupación permanente</b>		
<b>CONFIANZA</b>		
<b>Mandos Superiores</b>	9	9
<b>Mandos Medios</b>	51	51
<b>Operativos</b>	365	367
<b>Subtotal</b>	<b>425</b>	<b>427</b>
<b>BASE y/o SINCALIZADOS</b>		
<b>II Ocupación temporal</b>		
<b>Honorarios</b>	43	62
<b>TOTAL</b>	<b>468</b>	<b>489</b>

**NOTA:**

1/ Plantilla al 31 de agosto de 2006

2/ Las cifras reportadas a noviembre de 2006 son proyectadas y podrían modificarse de acuerdo a las necesidades de las áreas del Organismo.

**ETAPA 3: INFORME DE ACTUALIZACIÓN DE LOS RESULTADOS ALCANZADOS AL 30 DE NOVIEMBRE DE 2006.**

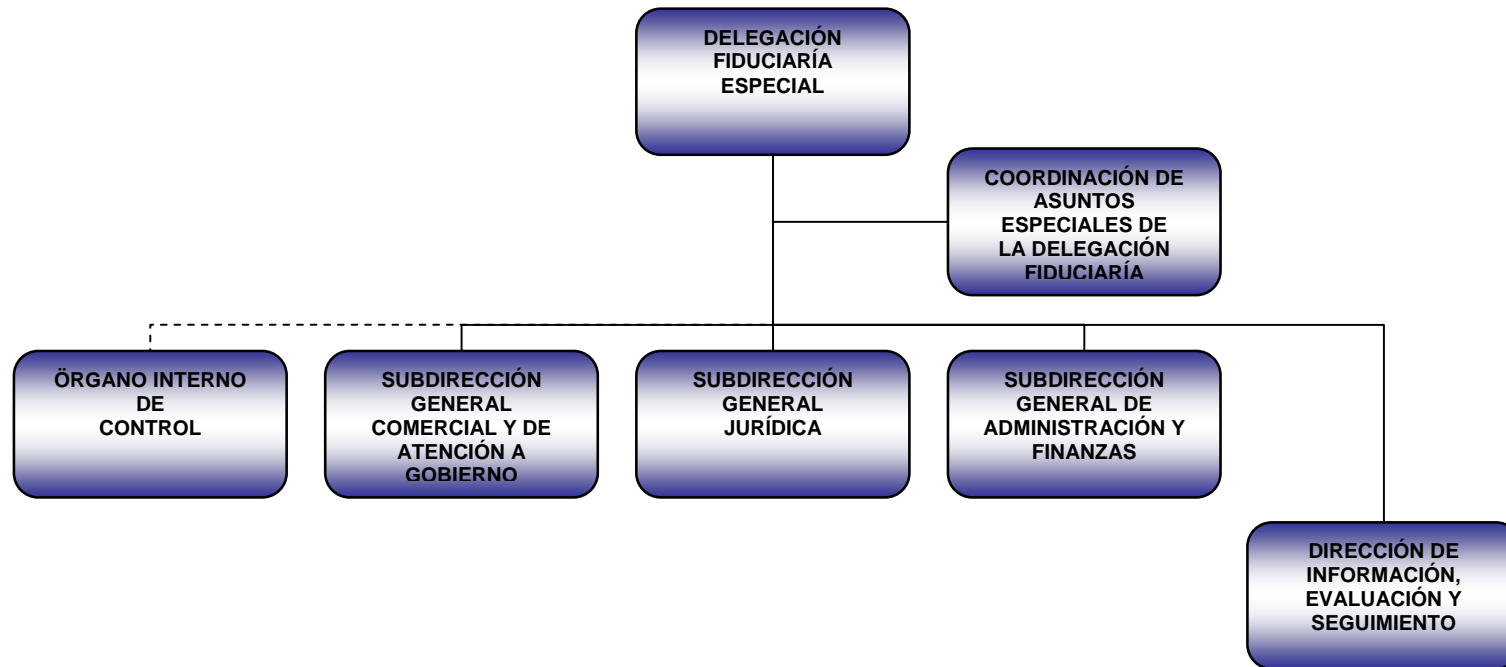
<b>Clave Presupuestaria: 09195</b>	<b>Nombre: FERROCARRILES NACIONALES DE MÉXICO EN LIQUIDACIÓN</b>
------------------------------------	--

<b>CONTENIDO</b>
<b>ACCIONES EMPRENDIDAS, PROGRAMAS ESTABLECIDOS Y RESULTADOS OBTENIDOS</b>

**3.-Cambios estructurales realizados durante el período del 1 de julio al 31 de agosto de 2006**

**Estructura Organizacional al 31 de agosto de 2006**

La estructura se integraba de la siguiente manera:



**NOTA:** No se considera cambio en la estructura para el periodo septiembre noviembre 2006.

**ETAPA 3: INFORME DE ACTUALIZACIÓN DE LOS RESULTADOS ALCANZADOS AL 30 DE NOVIEMBRE DE 2006.**

<b>Clave Presupuestaria: 09195</b>	<b>Nombre: FERROCARRILES NACIONALES DE MÉXICO EN LIQUIDACIÓN</b>
<b>CONTENIDO</b>	
<b>ACCIONES EMPRENDIDAS, PROGRAMAS ESTABLECIDOS Y RESULTADOS OBTENIDOS</b>	
<p>Al 31 de agosto de 2006, se concluyó la actualización del Manual de Organización de Ferrocarriles Nacionales de México en Liquidación que refleja las atribuciones y funciones al 30 de junio de 2006, documento que consta de 82 hojas, incluye Acuerdo mediante el cual se emite este Manual, Introducción, Antecedentes, Marco Legal, Atribuciones, Estructura Orgánica, Objetivos y Funciones.</p> <p><b>4.-Limitaciones operativas y administrativas que pudieran subsistir y los medios que se requieran para subsanarlas</b></p> <ul style="list-style-type: none"> <li>➤ <b>Período julio – agosto 2006</b></li> </ul> <p style="padding-left: 40px;">De manera consistente y regular la plantilla en este periodo se ha mantenido prácticamente con la misma ocupación, con variaciones en algunas quincenas, pero sin rebasar los 430 trabajadores, incluyendo al Fideicomiso FERRONALESJUB y al Órgano Interno de Control.</p> <ul style="list-style-type: none"> <li>➤ <b>Período septiembre - noviembre 2006</b></li> </ul> <p style="padding-left: 40px;">La operación del área de Recursos Humanos, se encuentra en un proceso de actualización de procedimientos e instrumentación de algunos otros, como el de Seguridad y Protección de los Datos Personales, que a instancia de la Ley de Transparencia y Acceso a la Información Pública Gubernamental, establece como obligatoriedad nombrar a un responsable que garantice la guarda y custodia de los datos personales, físicos y automatizados.</p>	

**ETAPA 3: INFORME DE ACTUALIZACIÓN DE LOS RESULTADOS ALCANZADOS AL 30 DE NOVIEMBRE DE 2006.**

**Clave Presupuestaria: 09195**

**Nombre: FERROCARRILES NACIONALES DE MÉXICO EN LIQUIDACIÓN**

**CONTENIDO**

**ACCIONES EMPRENDIDAS, PROGRAMAS ESTABLECIDOS Y RESULTADOS OBTENIDOS**

**V. RECURSOS MATERIALES Y TECNOLÓGICOS**

**1. Inventario de bienes inmuebles que se encuentran en uso**

Al 31 de agosto de 2006, el inventario de bienes inmuebles propiedad del organismo que se encuentran en uso no ha tenido variaciones. El uso de los 10 inmuebles continua vigente, ya que en la actualidad el Edificio Corporativo, está ocupado por el personal que está llevando a cabo la Liquidación del Organismo y el resto de los inmuebles se utilizan como resguardo de archivo y/o bienes muebles propiedad de FNML.

Inmueble	Ubicación	Observaciones
Edificio Corporativo	Jesus Garcia No. 140, Col. Buenavista, Delegación Cuauhtémoc México, D.F. C.P. 06385	Actualmente se ocupa con el personal que esta llevando a cabo la Liquidación del Organismo.
Edificio Administrativo en Guadalajara	Calzada Enrique Díaz de León No. 336, entre Libertad y Miguel Blanco Sector Juárez Guadalajara, Jal., C.P. 44100	Se utiliza para resguardo de bienes muebles del Organismo.
Bodegas en Pical Pantaco	Acalotenco No. 237 Col. Barrio San Sebastián, Delegación Azcapotzalco, México, D.F. C.P. 02040	Se cuenta con 17 bodegas en Pical Pantaco, 1 de ellas se utiliza para resguardo de archivo de FNML.
Bodegas en Pantaco	Bodegas Pantaco Ceylan	Se utiliza para resguardo de bienes muebles, y archivo del Organismo.
Bodegas de Veracruz, Ver.	Avenida Montecino s/n	Se utiliza para resguardo de bienes muebles, y archivo del Organismo.
Bodegas en los Talleres de Tierra Blanca, Veracruz	Av. 20 de Abril entre Colonias Emiliano Zapata y Roma Tierra Blanca, Ver.	Se utiliza para resguardo de bienes muebles del Organismo.
Bodegas en los Talleres de Matías Romero, Oaxaca	Colector 5 de Febrero Nte. Matias Romero, Oax.	Se utiliza para resguardo de bienes muebles del Organismo.
Bodegas en los Talleres en Campeche	Predio conocido como la Redonda.	Se utiliza para resguardo de bienes muebles del Organismo.
Bodegas en los Talleres de la Junta, Chihuahua	Pueblo Nuevo, La Junta, Municipio Guerrero, Chih.	Se utiliza para resguardo de bienes muebles del Organismo.
Bodegas en los Talleres de Apizaco	Emilio Sanchez Piedra s/n en Tlaxcala	Se utiliza para resguardo de bienes muebles del Organismo.

**ETAPA 3: INFORME DE ACTUALIZACIÓN DE LOS RESULTADOS ALCANZADOS AL 30 DE NOVIEMBRE DE 2006.**

**Clave Presupuestaria: 09195**

**Nombre: FERROCARRILES NACIONALES DE MÉXICO EN LIQUIDACIÓN**

**CONTENIDO**

**ACCIONES EMPRENDIDAS, PROGRAMAS ESTABLECIDOS Y RESULTADOS OBTENIDOS**

**2. Inventario de bienes muebles que se encuentran en uso (oficina, informático, telecomunicaciones)**

TOTAL EN UNIDADES						
Periodo	Corporativo	Regional	Bajas	TOTAL DE BIENES	Errores de captura	TOTAL DE BIENES EN SISTEMA
<b>Julio – Agosto 2006</b>	14,417	18,734	60,028	<b>93,179</b>	1,290	<b>94,469</b>
<b>Septiembre – Noviembre 2006</b>	14,417	17,847	60,915	<b>93,179</b>	1,290	<b>94,469</b>

**NOTA:** Cifras reales al 30 de septiembre de 2006, dado que no es posible proyectar octubre y noviembre.

El inventario reportado al 30 de junio de 2006, no sufrió modificaciones al 31 de agosto de 2006, por lo que Ferrocarriles Nacionales de México en Liquidación cuenta con un universo de 33,151 bienes en uso, distribuidos entre las oficinas corporativas (43.49%) y las regionales (56.51%).

El inventario en el período septiembre – noviembre de 2006, corresponde a cifras reales al 30 de septiembre del mismo año, dándose de baja 887 bienes muebles que se encontraban en furgones dentro de la estación de Puebla, ante la Gerencia de Ventas.

Así mismo, el total de BAJAS de bienes de enero a septiembre de 2006, se han puesto a disposición de la Gerencia de Ventas.

Cabe señalar que durante la captura de los bienes en el Sistema de Inventario (a partir de 2000) se han generado diversos ERRORES de captura tales como bienes duplicados, mal identificados con la clave del Catálogo de Adquisiciones, Bienes, Muebles y Servicios (CABMS), etcétera, mismos que a la fecha suman un total de 1,290.

**INVENTARIO DE LICENCIAS, SOFTWARE Y PATENTES**

Del 1 de julio al 31 de agosto de 2006, no se llevaron a cabo adquisiciones por este concepto, por lo que el inventario de licencias, software y patentes es de 7,676, mismo que se reportó al 30 de junio de 2006.

No se tiene contemplado hacer alguna adquisición por este concepto del 1 de septiembre al 30 de noviembre de 2006.

**ETAPA 3: INFORME DE ACTUALIZACIÓN DE LOS RESULTADOS ALCANZADOS AL 30 DE NOVIEMBRE DE 2006.**

**Clave Presupuestaria: 09195**

**Nombre: FERROCARRILES NACIONALES DE MÉXICO EN LIQUIDACIÓN**

**CONTENIDO**

**ACCIONES EMPRENDIDAS, PROGRAMAS ESTABLECIDOS Y RESULTADOS OBTENIDOS**

**3. Medida de control: Actualización permanente de la asignación con resguardo de los inventarios**

Se encuentra en proceso la actualización 2006, de los resguardos correspondientes a los bienes muebles en uso.

**4. Contrataciones con Terceros**

**Relación de Contratos de Servicios y Adquisiciones**

Descripción	Enero – Junio 2006	Julio – Agosto 2006	Proyectado Septiembre – Noviembre 2006
Servicio de Vigilancia	2		
Servicio de Fotocopiado	1		
Servicio de Equipos de Cómputo	3		
Servicio de Mensajería	1		
Servicio de Estudios y Remediación de Suelos y Transportación de Desechos	7	2	
Servicio de Mantenimiento y Limpieza	3		
Servicio de Suministro de Pasajes Aéreos	1		
Asesoría y Servicios Profesionales	10	1	1
Adquisiciones	16		
Pólizas de Seguros	4		
<b>Total</b>	<b>48</b>	<b>3</b>	<b>1</b>

**➤ Periodo septiembre – noviembre 2006**

En el mes de septiembre sólo se firmó contrato con la Compañía Excelware, S.A. de C.V. para la realización de los servicios de digitalización e indexación de títulos de propiedad. En octubre y noviembre, no se tiene proyectado firmar ningún contrato adicional.

**ETAPA 3: INFORME DE ACTUALIZACIÓN DE LOS RESULTADOS ALCANZADOS AL 30 DE NOVIEMBRE DE 2006.**

<b>Clave Presupuestaria: 09195</b>	<b>Nombre: FERROCARRILES NACIONALES DE MÉXICO EN LIQUIDACIÓN</b>
<b>CONTENIDO</b>	
<b>ACCIONES EMPRENDIDAS, PROGRAMAS ESTABLECIDOS Y RESULTADOS OBTENIDOS</b>	
<p><b>5. Informe sobre la situación de los recursos tecnológicos</b></p> <p>Al 31 de agosto de 2006, la situación de los recursos tecnológicos se encuentran en las mismas condiciones reportadas al 30 de junio de 2006, por lo que no se reportan cambios al respecto, no se considera la proyección de este asunto, dado que no se tiene programado la adquisición de recursos tecnológicos por el área de sistemas.</p> <p><b>6. Situación de los sistemas de cómputo, de Internet y de Intranet</b></p> <p>Durante el periodo de julio y agosto de 2006, se trabajó en el mantenimiento de los sistemas del Organismo, se llevaron a cabo cierres de mes, correcciones y ajustes menores en los sistemas de conformidad con lo solicitado por las áreas, asimismo, se continuará con estas actividades en el periodo de septiembre a noviembre de 2006.</p> <p>Se contempla liberar durante el mes de octubre, la versión 2.5 del Sistema de Asuntos Jurídicos, así mismo se encuentra en pruebas la primera versión del Sistema de Bienes Muebles.</p> <p>En el mes de julio, se actualizó el portal de Internet de FNML con relación a la información pública gubernamental correspondiente al segundo trimestre del año, de conformidad con el artículo 7 de la Ley Federal de Transparencia y Acceso a la Información Pública Gubernamental, asimismo, se llevará a cabo la actualización correspondiente del portal durante el mes de octubre de 2006.</p> <p>En lo referente al portal de Intranet del Organismo, se mantiene actualizada la información referente a los procedimientos y políticas establecidas, al soporte técnico a usuarios de equipo de cómputo, así como el Programa Maestro de Liquidación y sus actualizaciones.</p> <p>Los sistemas que apoyan las actividades sustantivas y que se encontraban en operación del 1 de julio al 31 de agosto de 2006, son los mismo reportados al 30 de junio de 2006, asimismo no se tiene considerado el desarrollo de nuevos sistemas durante los meses de septiembre a noviembre de 2006.</p> <p><b>7. Situación de las licencias y patentes</b></p> <p>Al 31 de agosto de 2006, la situación de las licencias y patentes se encuentran en las mismas condiciones reportadas al 30 de junio de 2006, por lo que no se reportan cambios al respecto, no se considera la proyección de este asunto, dado que no se tiene programado la adquisición de licencias y patentes por el área de sistemas.</p>	

**ETAPA 3: INFORME DE ACTUALIZACIÓN DE LOS RESULTADOS ALCANZADOS AL 30 DE NOVIEMBRE DE 2006.**

**Clave Presupuestaria: 09195**

**Nombre: FERROCARRILES NACIONALES DE MÉXICO EN LIQUIDACIÓN**

**CONTENIDO**

**ACCIONES EMPRENDIDAS, PROGRAMAS ESTABLECIDOS Y RESULTADOS OBTENIDOS**

**8. Salvaguarda de las claves de acceso a sistemas informáticos**

Al 31 de agosto de 2006, la situación de la salvaguarda de las claves de acceso a los sistemas informáticos se encuentra en las mismas condiciones reportadas al 30 de junio de 2006, por lo que no se reportan cambios al respecto, este asunto no se puede proyectar ya que no se contempla cambio alguno en el personal asignado por el área de sistemas.

**9. Salvaguarda de archivos electrónicos, ubicación y tipo de medio**

Se relacionan los respaldos realizados durante el periodo de julio y agosto de 2006, de los sistemas informáticos que se encuentran en poder de la Subgerencia de Desarrollo Tecnológico, se realizarán respaldos mensuales de los sistemas correspondientes a los meses de septiembre, octubre y noviembre de 2006.

**Relación de Respaldos al equipo DELL - 2650 (Plataforma Windows)**

Base de Datos	2006	Ubicación	Tipo de medio
Asis	Jul - Ago	Edificio Corporativo de FNM piso 13 ala C	Cinta magnética
Archivo Muerto	Jul - Ago	Edificio Corporativo de FNM piso 13 ala C	Cinta magnética
Conta	Jul - Ago	Edificio Corporativo de FNM piso 13 ala C	Cinta magnética
FNML_SCG	Jul - Ago	Edificio Corporativo de FNM piso 13 ala C	Cinta magnética
Global	Jul - Ago	Edificio Corporativo de FNM piso 13 ala C	Cinta magnética
Intranet	Jul - Ago	Edificio Corporativo de FNM piso 13 ala C	Cinta magnética
Inventario_I	Jul - Ago	Edificio Corporativo de FNM piso 13 ala C	Cinta magnética
Master	Jul - Ago	Edificio Corporativo de FNM piso 13 ala C	Cinta magnética
Model	Jul - Ago	Edificio Corporativo de FNM piso 13 ala C	Cinta magnética
MSDB	Jul - Ago	Edificio Corporativo de FNM piso 13 ala C	Cinta magnética
Portal	Jul - Ago	Edificio Corporativo de FNM piso 13 ala C	Cinta magnética
PyC	Jul - Ago	Edificio Corporativo de FNM piso 13 ala C	Cinta magnética
RetVol	Jul - Ago	Edificio Corporativo de FNM piso 13 ala C	Cinta magnética
SAJ	Jul - Ago	Edificio Corporativo de FNM piso 13 ala C	Cinta magnética
SIIPi	Jul - Ago	Edificio Corporativo de FNM piso 13 ala C	Cinta magnética

**ETAPA 3: INFORME DE ACTUALIZACIÓN DE LOS RESULTADOS ALCANZADOS AL 30 DE NOVIEMBRE DE 2006.**

**Clave Presupuestaria: 09195**

**Nombre: FERROCARRILES NACIONALES DE MÉXICO EN LIQUIDACIÓN**

**CONTENIDO**

**ACCIONES EMPRENDIDAS, PROGRAMAS ESTABLECIDOS Y RESULTADOS OBTENIDOS**

**10. Salvaguarda y manejo de archivos físicos**

Archivo de Concentración e Histórico

Bodega	Total por Bodega a Junio de 2006	Cajas recibidas de Julio a Septiembre de 2006	Total por Bodega a Agosto de 2006
PICAL-71A	15,021	0	15,021
PICAL-71B	20,035	0	20,035
PICAL-103	15,447	0	15,447
CEYLAN	40,389	51	40,440
<b>Total</b>	<b>90,892</b>	<b>51</b>	<b>90,943</b>

Durante julio y agosto de 2006, se recibieron 7 y 31 cajas respectivamente, las cuales se enviaron a la bodega de Ceylán.

A partir del mes de julio, se hizo la depuración de 334 cajas cuyo contenido no se describía en la base de datos y por lo tanto tuvieron que ser abiertas para determinarlo.

➤ **Período septiembre – noviembre 2006**

En el mes de septiembre se recibieron 13 cajas de archivo, quedando un total de 90,943 cajas.

Es importante destacar que no es factible proyectar la cantidad de cajas que se recibirán de las áreas, en virtud de que la recepción de las mismas depende de las propias áreas. Además aún no se cuenta con el Cuadro General de Clasificación Archivística y el Catálogo de Disposición Documental del Organismo.

El 26 de septiembre se asistió al Archivo General de la Nación (AGN) con la Lic. Sonia Arce Solís, encargada de dictaminar el Cuadro General de Clasificación Archivística y el Catálogo de Disposición Documental, quien enviará sus comentarios y sugerencias para poder contar con el catálogo y poder continuar con el proceso de determinar el destino final de las cajas.

Con el oficio No. GRS-JJHU-574-2006 de fecha 26 de septiembre de 2006, se envió al Presidente del Comité de Información del Organismo, el 2º reporte comprometido dentro del Programa Anual de Trabajo.

**ETAPA 3: INFORME DE ACTUALIZACIÓN DE LOS RESULTADOS ALCANZADOS AL 30 DE NOVIEMBRE DE 2006.**

**Clave Presupuestaria: 09195**

**Nombre: FERROCARRILES NACIONALES DE MÉXICO EN LIQUIDACIÓN**

**CONTENIDO**

**ACCIONES EMPRENDIDAS, PROGRAMAS ESTABLECIDOS Y RESULTADOS OBTENIDOS**

**VI. PROGRAMA DE BUEN GOBIERNO**

**1. Gobierno que Cueste Menos**

**1.1 Medidas de austeridad en el Gasto**

Aún cuando no estamos sujetos a las Disposiciones de Racionalidad y Austeridad Presupuestaria, establecidas en el Capítulo II del Presupuesto de Egresos de la Federación, por no recibir recursos fiscales, nos hemos apegado a éstas en la medida de lo posible, para lo cual durante 2006, se llevaron a cabo las mismas acciones de reducción de costos en todos los servicios generales descritos en la etapa anterior y se establecieron medidas de control más estrictas en el uso de energía eléctrica, agua, fotocopiado, servicio telefónico, servicio de vigilancia y combustibles, lubricantes y aditivos.

De enero a agosto de 2006, no se han otorgado incrementos salariales a los servidores públicos de mandos medios y superiores, ni a los niveles homólogos y se redujo la plantilla del personal de acuerdo al siguiente cuadro:

Año	Plantilla de Personal			Total
	FNML	FERRONALESJUB	OIC	
Junio 2006	340	69	18	427
Agosto 2006	337	69	19	425
<b>REDUCCIÓN</b>	<b>3</b>	<b>0</b>	<b>-1</b>	<b>2</b>

**ETAPA 3: INFORME DE ACTUALIZACIÓN DE LOS RESULTADOS ALCANZADOS AL 30 DE NOVIEMBRE DE 2006.**

**Clave Presupuestaria: 09195**

**Nombre: FERROCARRILES NACIONALES DE MÉXICO EN LIQUIDACIÓN**

**CONTENIDO**

**ACCIONES EMPRENDIDAS, PROGRAMAS ESTABLECIDOS Y RESULTADOS OBTENIDOS**

**2. Gobierno de Calidad**

**2.1 Mejoras de procesos**

Durante el periodo comprendido del 1 de julio al 31 de agosto de 2006, se concluyó con la firma de la actualización de las 4 Guías Contabilizadoras, mismas que fueron publicadas en el portal de Intranet del Organismo, así mismo en el mes de septiembre se concluyó la actualización de 3 procedimientos:

Número	Nombre	Fecha de autorización y actualización
FNML-P-013	Viáticos y Pasajes (Segunda Actualización)	04/09/2006
FNML-P-017	Generación de Pagos a Terceros (Segunda Actualización)	04/09/2006
FNML-P-024	Operación de Fondos Revolventes (Segunda Actualización)	04/09/2006
FNML-GC-001	Guía Contabilizadora de Altas y Bajas de Muebles (Actualización)	26/06/2006
FNML-GC-002	Guía Contabilizadora de Ventas de Inmuebles (Actualización)	26/06/2006
FNML-GC-003	Guía Contabilizadora para el Registro de Ventas de Bienes Muebles (Actualización)	26/06/2006
FNML-GC-004	Guía Contabilizadora de Altas y Bajas de Inmuebles (Actualización)	26/06/2006

Así mismo se encuentran en proceso de revisión los procedimientos referentes a la Venta de Bienes Inmuebles, Protección de Datos Personales, Manejo del Parque Vehicular, Elaboración del Libro Blanco y Conclusión de la Relación Laboral (Actualización).

**ETAPA 3: INFORME DE ACTUALIZACIÓN DE LOS RESULTADOS ALCANZADOS AL 30 DE NOVIEMBRE DE 2006.**

**Clave Presupuestaria: 09195**

**Nombre: FERROCARRILES NACIONALES DE MÉXICO EN LIQUIDACIÓN**

**CONTENIDO**

**ACCIONES EMPRENDIDAS, PROGRAMAS ESTABLECIDOS Y RESULTADOS OBTENIDOS**

**3. Gobierno Digital**

**3.1 Sistema de Información Geográfica (SIG).- Acceso a potenciales compradores de bienes inmuebles del Organismo vía Internet**

Derivado de la creación del sistema denominado “Sistema de Control y Consulta del Patrimonio Inmobiliario de FNML”, mismo que opera a través de Internet y cuyo acceso se encuentra restringido por claves y contraseñas personalizadas, al cierre de septiembre de 2006, se han asignado 302 claves de confidencialidad, las cuales se han distribuido de la siguiente manera:

**Asignación de claves de confidencialidad**

Usuarios	Claves asignadas
Personal Interno de FNML	49
Gobiernos Estatales	66
Gobiernos Municipales	123
Instituciones de Crédito (Banobras)	5
Particulares	59
<b>Total</b>	<b>302</b>

**Nota:** No existe una programación del número de claves que se van a asignar, por lo que no se presentan datos de octubre y noviembre de 2006.

**ETAPA 3: INFORME DE ACTUALIZACIÓN DE LOS RESULTADOS ALCANZADOS AL 30 DE NOVIEMBRE DE 2006.**

<b>Clave Presupuestaria: 09195</b>	<b>Nombre: FERROCARRILES NACIONALES DE MÉXICO EN LIQUIDACIÓN</b>
<b>CONTENIDO</b>	
<b>ACCIONES EMPRENDIDAS, PROGRAMAS ESTABLECIDOS Y RESULTADOS OBTENIDOS</b>	
<p><b>4. Gobierno Honesto y Transparente</b></p> <p><b>4.1 Acciones del programa operativo de transparencia y combate a la corrupción (POTCC)</b></p> <p>Previo al Tercer Reporte Trimestral de 2006, la Subdirección General Jurídica sustentó la necesidad de replantear el Indicador número uno de su Proceso Crítico "Atención a Demandas Laborales", de tal suerte que cambió de: "Número de veces que el usuario tiene contacto con los servidores públicos para completar el trámite", a "Disminución del número de correcciones a los escritos presentados ante la Junta Federal de Conciliación y Arbitraje, para la atención de juicios laborales en trámite".</p> <p>Las Acciones Específicas son:</p> <ul style="list-style-type: none"> <li>• Trabajos en colaboración con PROFEDET y la Junta de Conciliación y Arbitraje, para el abatimiento de juicios laborales.</li> <li>• Laborar bajo políticas y procedimientos preestablecidos.</li> <li>• Solicitar la presencia del OIC en asuntos con pagos mayores a \$2'000,000.00 por actor.</li> <li>• Difundir información para la presentación de quejas y denuncias ante el OIC.</li> <li>• Detectar 100% de juicios de riesgo, para el abatimiento de 2006.</li> <li>• Obtener recursos para 2006.</li> <li>• Libreta de control para la supervisión de revisores.</li> <li>• Informes de los jefes de junta.</li> </ul> <p>La razón del replanteamiento consiste en el hecho de que por encontrarse FNML obligado a respetar los procesos indicados para la tramitación de juicios laborales, así como los acuerdos que las Juntas de Conciliación y Arbitraje determinen en cada juicio, no es factible controlar el número de audiencias que la Autoridad Laboral fija en cada juicio que enfrenta el Organismo.</p> <p>Por otra parte, el nuevo indicador permitirá vigilar la atención de los juicios laborales, a través de un mecanismo de supervisión, tanto de los revisores como de los jefes de Junta Federal de Conciliación y Arbitraje, quedando en los primeros la responsabilidad de la revisión y autorización del planteamiento de la demanda, propuesta en la defensa, así como, de todos y cada uno de los escritos que deben ser presentados ante la autoridad laboral a lo largo del proceso y en la responsabilidad de los segundos, la de verificar que todas y cada una de las audiencias celebradas ante la Junta bajo su coordinación se desahoguen correctamente.</p> <p>En congruencia con lo previsto en el "Acuerdo Consolidación, Documentación y Difusión de Resultados de Impacto Comprobado", aprobado por la Comisión Intersecretarial para la Transparencia y el Combate a la Corrupción de la Administración Pública Federal en su onceava sesión de trabajo celebrada el 7 de</p>	

**ETAPA 3: INFORME DE ACTUALIZACIÓN DE LOS RESULTADOS ALCANZADOS AL 30 DE NOVIEMBRE DE 2006.**

**Clave Presupuestaria: 09195**

**Nombre: FERROCARRILES NACIONALES DE MÉXICO EN LIQUIDACIÓN**

**CONTENIDO**

**ACCIONES EMPRENDIDAS, PROGRAMAS ESTABLECIDOS Y RESULTADOS OBTENIDOS**

noviembre de 2005, las instituciones públicas deberán reportar trimestralmente en forma consolidada y documentada, los resultados de impacto comprobado, en materia de transparencia y combate a la corrupción de acuerdo a los lineamientos definidos por la Secretaría Ejecutiva de la dicha Comisión, además prevé la difusión de los citados logros, por lo que a efecto de atender esta disposición se publicaron en el Portal y en el Intranet del Organismo.

➤ **Período septiembre – noviembre 2006**

Por lo que toca a lo previsto en el Acuerdo Código de Conducta, el Órgano Interno de Control impartió un curso de sensibilización del Código de Conducta de FNML, capacitación que concluyó el jueves 28 de septiembre.

Finalmente, en apego a la normatividad, en el mes de octubre de 2006, remitimos a la Comisión Intersecretarial el tercer reporte trimestral de 2006 y seguimos manteniendo 10 de calificación para el Organismo en el cumplimiento del Programa Operativo de Transparencia y Combate a la Corrupción.

**4.2 Acciones de conformación y operación de la Unidad de Enlace y el Comité de Información de FNML**

Al 31 de agosto de 2006, la situación de la conformación y operación de la Unidad de Enlace se encuentran en las mismas condiciones reportadas al 30 de junio de 2006, por lo que no se reportan cambios al respecto, no se estima su modificación durante el periodo de septiembre a noviembre de 2006.

Dado que las solicitudes de información durante el periodo de septiembre a noviembre de 2006, no se proyectan ya que su seguimiento resulta ser complejo y no es posible proyectarlo.

De conformidad con la normatividad aplicable se mantienen actualizados los sistemas de datos personales, tal como se muestra en el cuadro siguiente:

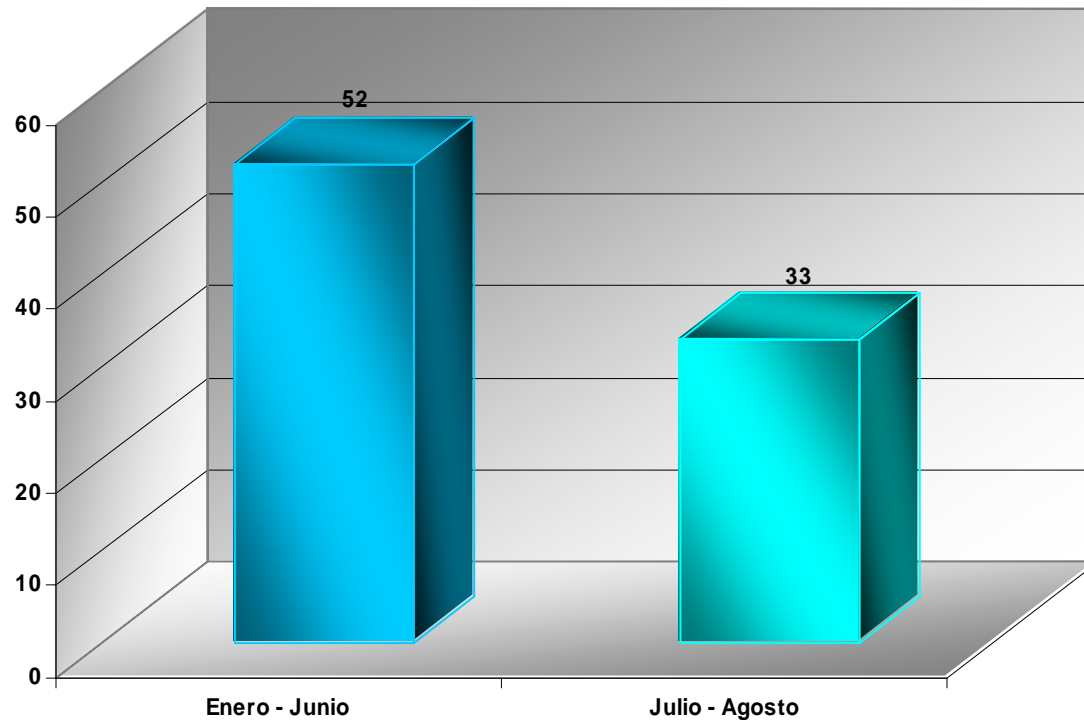
Sistema	Categoría del Sistema	Responsable	Cargo
Nómina de Jubilados	Servicios Administrativos	Jose Marcelino Eduardo Cobos Peralta	Gerente de Atención a Jubilados
Ayuda Económica a Vallejistas	Servicios Sociales		
Nómina de Pensión Alimenticia	Servicios Administrativos		
Sistema de Nómina Integral	Servicios Administrativos	Juan Manuel Bautista Alarid	Subgerente de Recursos Humanos
Sistema Único de Autodeterminación	Servicios Administrativos		
Sistema de Asuntos Jurídicos	Procedimientos y juicios	Ronald Gerardo Santillán Meza	Gerente de Análisis Procesal

**ETAPA 3: INFORME DE ACTUALIZACIÓN DE LOS RESULTADOS ALCANZADOS AL 30 DE NOVIEMBRE DE 2006.**

<b>Clave Presupuestaria: 09195</b>	<b>Nombre: FERROCARRILES NACIONALES DE MÉXICO EN LIQUIDACIÓN</b>
------------------------------------	--

<b>CONTENIDO</b>
<b>ACCIONES EMPRENDIDAS, PROGRAMAS ESTABLECIDOS Y RESULTADOS OBTENIDOS</b>

**Solicitudes de acceso a la Información recibidas  
(2006)**



Año 2006	Enero – Junio	Julio – Agosto	Total
Recibidas	52	33	85

**ETAPA 3: INFORME DE ACTUALIZACIÓN DE LOS RESULTADOS ALCANZADOS AL 30 DE NOVIEMBRE DE 2006.**

**Clave Presupuestaria: 09195**

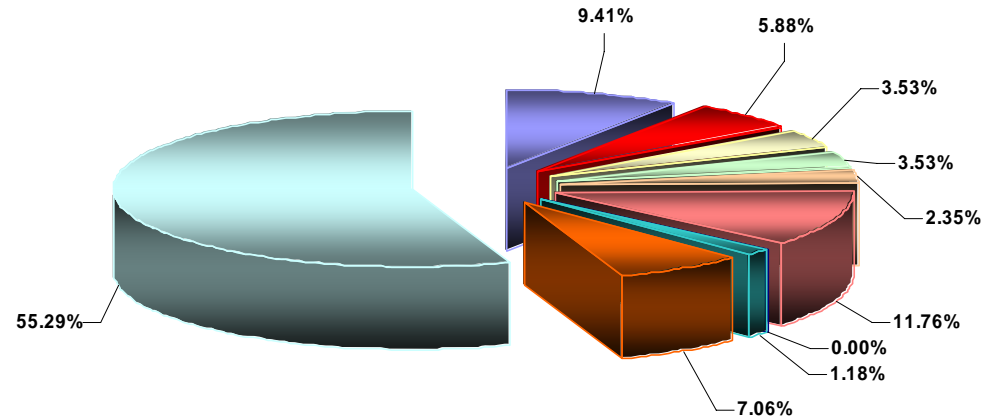
**Nombre: FERROCARRILES NACIONALES DE MÉXICO EN LIQUIDACIÓN**

**CONTENIDO**

**ACCIONES EMPRENDIDAS, PROGRAMAS ESTABLECIDOS Y RESULTADOS OBTENIDOS**

**Tipo de respuesta a las Solicitudes de Acceso a la Información de Ferrocarriles Nacionales de México en Liquidación.**

Respuesta 2006	Ene - Jun	Jul - Ago	Total	%
Desechada por falta de respuesta del ciudadano	2	6	8	9.41
Inexistencia de la información solicitada	2	3	5	5.88
La información está disponible públicamente	3	0	3	3.53
La solicitud no corresponde al marco de la Ley	2	1	3	3.53
Negativa por ser reservada o confidencial	1	1	2	2.35
No es de competencia de la unidad de enlace	10	0	10	11.76
No se dará trámite a la solicitud	0	0	0	0.00
Notificación de envío	0	1	1	1.18
Notificación lugar y fecha de entrega	5	1	6	7.06
Entrega de información en medio electrónico	27	20	47	55.29
<b>Total de Solicitudes recibidas</b>	<b>52</b>	<b>33</b>	<b>85</b>	<b>100</b>



**ETAPA 3: INFORME DE ACTUALIZACIÓN DE LOS RESULTADOS ALCANZADOS AL 30 DE NOVIEMBRE DE 2006.**

Clave Presupuestaria: 09195

Nombre: **FERROCARRILES NACIONALES DE MÉXICO EN LIQUIDACIÓN**

**CONTENIDO**

**ACCIONES EMPRENDIDAS, PROGRAMAS ESTABLECIDOS Y RESULTADOS OBTENIDOS**

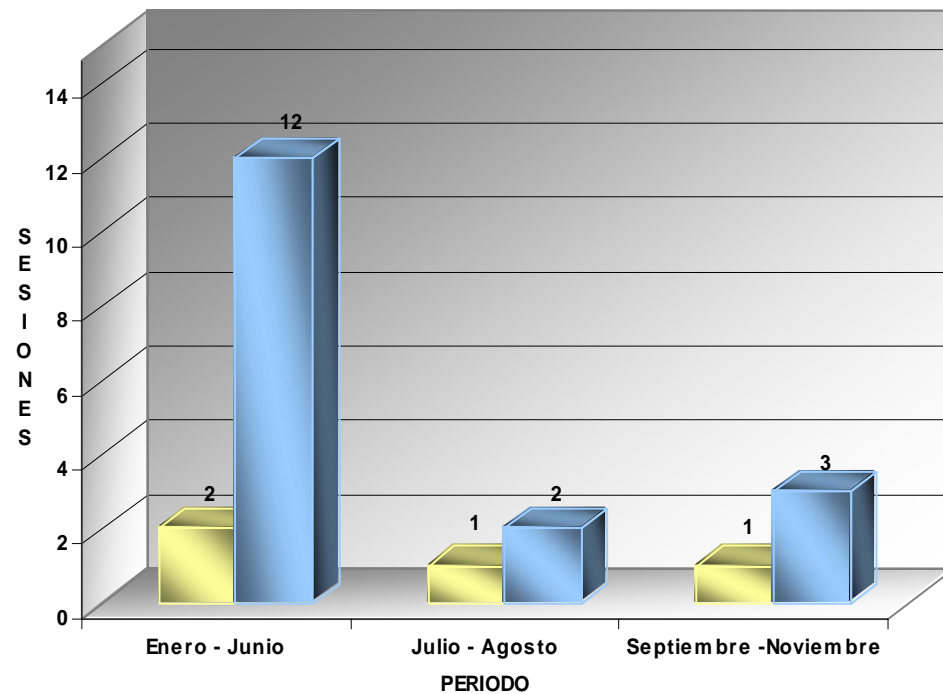
**Integración y conformación del comité de Información**

Al 31 de agosto de 2006, la situación de la conformación y operación del Comité de Información se encuentra en las mismas condiciones reportadas al 30 de junio de 2006, por lo que no se reportan cambios al respecto, no se estima su modificación durante el periodo de septiembre a noviembre de 2006.

**Sesiones del Comité de información de Ferrocarriles Nacionales de México en Liquidación.**

Año 2006	Ordinarias	Extraordinarias
Enero – Junio	2	12
Julio – Agosto	1	2
Septiembre - Noviembre	1	3

\* La proyección responde a las solicitudes que se encuentran en trámite, y se requiere pasar por comité para su atención.



■ Ordinarias ■ Extraordinarias

**ETAPA 3: INFORME DE ACTUALIZACIÓN DE LOS RESULTADOS ALCANZADOS AL 30 DE NOVIEMBRE DE 2006.**

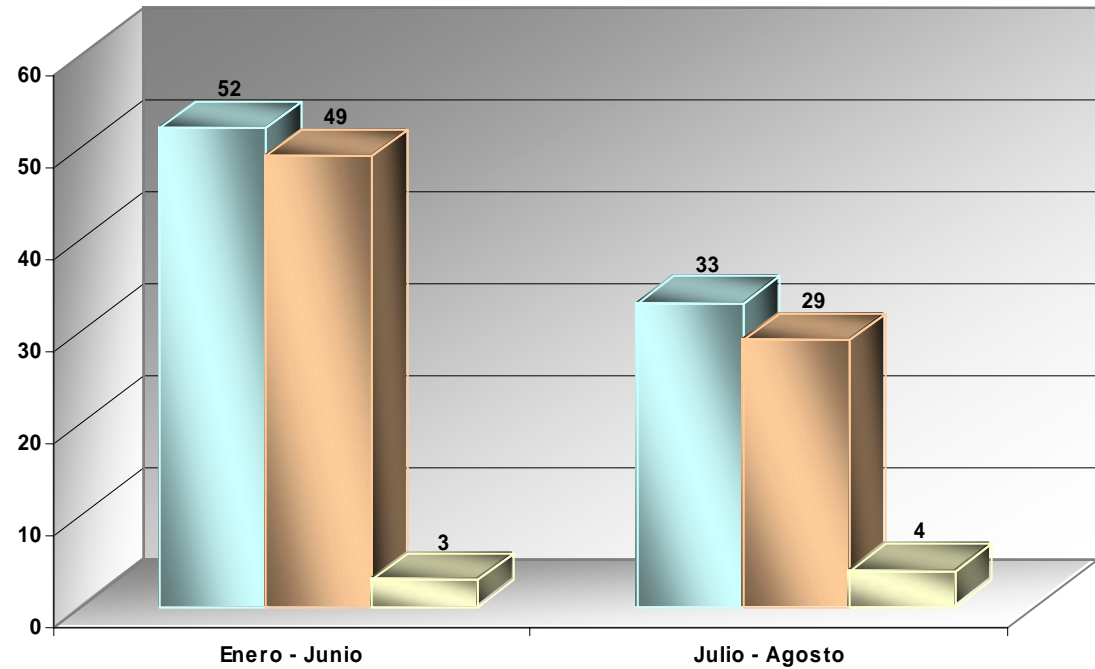
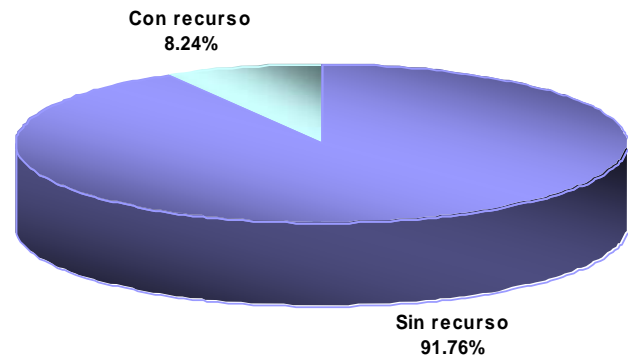
<b>Clave Presupuestaria: 09195</b>	<b>Nombre: FERROCARRILES NACIONALES DE MÉXICO EN LIQUIDACIÓN</b>
------------------------------------	--

**CONTENIDO**

**ACCIONES EMPRENDIDAS, PROGRAMAS ESTABLECIDOS Y RESULTADOS OBTENIDOS**

Recursos de revisión interpuestos por año a respuestas de Solicitudes de Acceso a la Información de Ferrocarriles Nacionales de México en Liquidación.

Año 2006	Solicitudes	Sin recurso	Con Recurso
Enero – Junio	52	49	3
Julio – Agosto	33	29	4
<b>Total</b>	<b>85</b>	<b>78</b>	<b>7</b>



**ETAPA 3: INFORME DE ACTUALIZACIÓN DE LOS RESULTADOS ALCANZADOS AL 30 DE NOVIEMBRE DE 2006.**

Clave Presupuestaria: 09195

Nombre: **FERROCARRILES NACIONALES DE MÉXICO EN LIQUIDACIÓN**

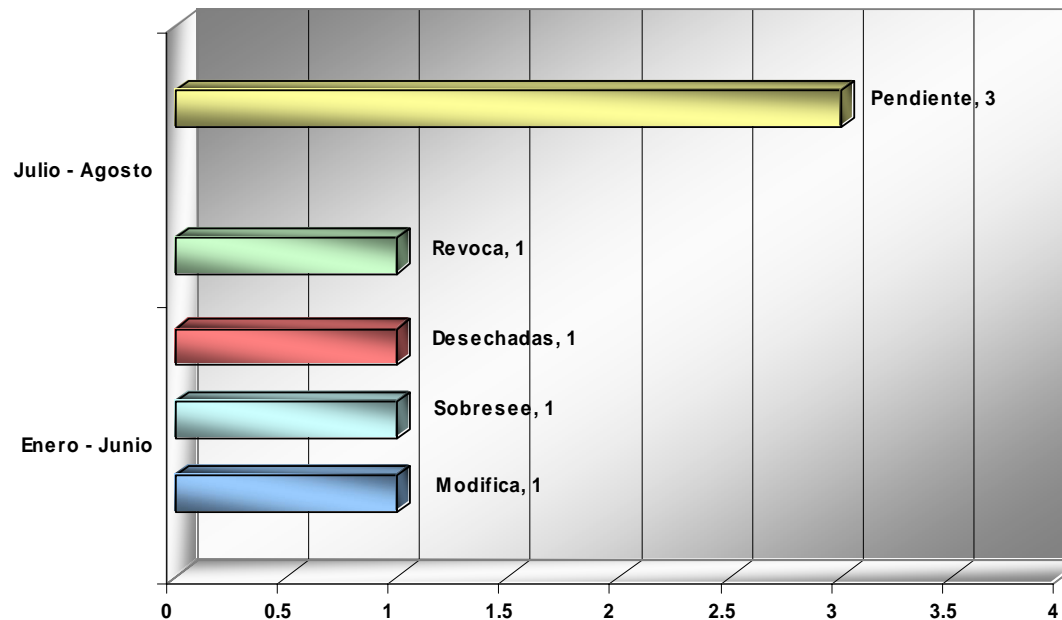
**CONTENIDO**

**ACCIONES EMPRENDIDAS, PROGRAMAS ESTABLECIDOS Y RESULTADOS OBTENIDOS**

Tipo de resolución a recursos de revisión interpuestos por año a respuestas de Solicitudes de Acceso a la Información de Ferrocarriles Nacionales de México en Liquidación.

Año 2006	Solicitudes	Recursos						Total de Recursos
		Revoca	Modifica	Confirma	Sobresee	Pendiente	Desechadas	
Enero – Junio	52		1		1		1	3
Julio - Agosto	33	1				3		4

\* Al 31 de agosto de 2006

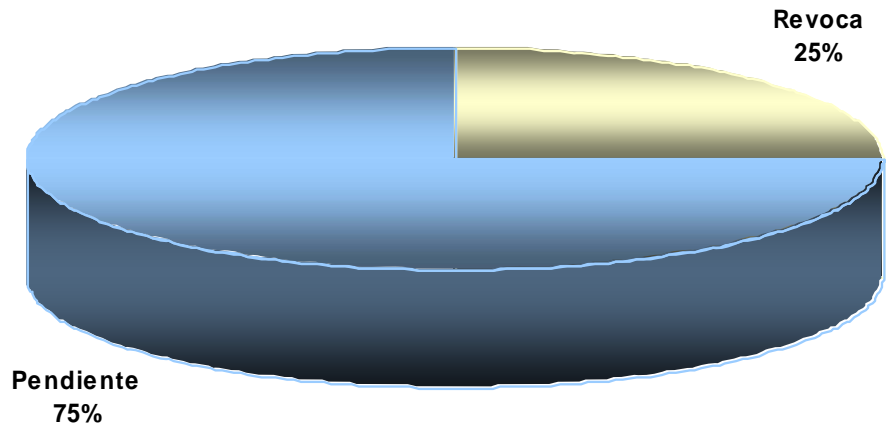


**ETAPA 3: INFORME DE ACTUALIZACIÓN DE LOS RESULTADOS ALCANZADOS AL 30 DE NOVIEMBRE DE 2006.**

<b>Clave Presupuestaria: 09195</b>	<b>Nombre: FERROCARRILES NACIONALES DE MÉXICO EN LIQUIDACIÓN</b>
------------------------------------	--

<b>CONTENIDO</b>
<b>ACCIONES EMPRENDIDAS, PROGRAMAS ESTABLECIDOS Y RESULTADOS OBTENIDOS</b>

Tipo de resolución a recursos de revisión a respuestas de solicitudes de información de Ferrocarriles Nacionales de México en Liquidación



Revoca	Modifica	Confirma	Sobresee	Pendiente	Desechadas	Total de Recursos
1				3		4

**ETAPA 3: INFORME DE ACTUALIZACIÓN DE LOS RESULTADOS ALCANZADOS AL 30 DE NOVIEMBRE DE 2006.**

<b>Clave Presupuestaria: 09195</b>	<b>Nombre: FERROCARRILES NACIONALES DE MÉXICO EN LIQUIDACIÓN</b>
<b>CONTENIDO</b>	
<b>ACCIONES EMPRENDIDAS, PROGRAMAS ESTABLECIDOS Y RESULTADOS OBTENIDOS</b>	
<p><b>4.3 Lanzamiento y actualización del Portal de Transparencia en Internet</b></p> <p><b>Portal de Transparencia</b></p> <p>En el periodo del 1 de julio al 31 de agosto de 2006, se llevó a cabo actualización general al Portal de Transparencia de FNML, con información actualizada al segundo trimestre de 2006, esto en cumplimiento a lo establecido por los artículos 7 y 9 de la Ley Federal de Transparencia y Acceso a la Información Pública Gubernamental y artículo 10 de su Reglamento, la cual establece que la información deberá estar a disposición del público, a través de medios remotos o locales de comunicación electrónica, así como las Dependencias y Entidades deberán actualizar la información señalada en el artículo 7 de esta Ley al menos cada tres meses.</p> <p>La información publicada en el Portal de Transparencia al 31 de agosto de 2006, es la siguiente:</p> <p>En el portal principal de FNML se cuenta con enlaces al portal de Acción Ciudadana por La Transparencia, así como liga a los documentos relativos al ABC de los Servidores Públicos en relación con las elecciones, liga al informe de rendición de cuentas, correspondiente a la primera etapa, código de conducta de Ferrocarriles Nacionales de México, fideicomisos coordinados por el Organismo y videos de cineminutos referentes al combate a la corrupción promovido por la Secretaría de la Función Pública.</p> <p>En el Portal de Transparencia se actualizó la información correspondiente a las minutas y resoluciones de las reuniones ordinarias y extraordinarias del Comité de Información de FNML.</p> <p>En el apartado referente a Información Pública Gubernamental, relativo al cumplimiento del artículo 7 de la Ley Federal de Transparencia y Acceso a la Información Pública Gubernamental, se tiene publicado el nombre del Delegado Fiduciario Especial, así como los datos para la localización del mismo, así también este apartado consta de 17 puntos, que son los siguientes: Estructura; Facultades; Directorio de los servidores públicos; Remuneración mensual por puesto; Domicilio de la Unidad de Enlace; Metas y objetivos; Servicios; Trámites, Requisitos y formatos; Información presupuestal; Auditorias; Estímulos, Apoyos y subsidios; Concesiones, Permisos y autorizaciones; Contrataciones; Marco normativo; Informes generados por disposición legal; Mecanismos de participación ciudadana e Información relevante.</p> <p>Respecto a la información relevante, se encuentra publicada lo referente a las resoluciones del Comité de Información, obras y programas de remediación de suelos 2004, 2005 y 2006, por lo que toca a los archivos está publicado el enlace a la consulta de la Guía Simple de Archivos, el Informe y calendario de avances de obligaciones de archivo y el programa anual de Disposición de Bienes Muebles. Así mismo el enlace para la consulta del índice de expedientes clasificados como reservados que contiene la información desglosada del siguiente cuadro:</p>	

**ETAPA 3: INFORME DE ACTUALIZACIÓN DE LOS RESULTADOS ALCANZADOS AL 30 DE NOVIEMBRE DE 2006.**

**Clave Presupuestaria: 09195**

**Nombre: FERROCARRILES NACIONALES DE MÉXICO EN LIQUIDACIÓN**

**CONTENIDO**

**ACCIONES EMPRENDIDAS, PROGRAMAS ESTABLECIDOS Y RESULTADOS OBTENIDOS**

Unidad administrativa	Número de expedientes clasificados y desclasificados.
Dirección de Información, Evaluación y Seguimiento	9
Subdirección General de Información, Evaluación y Seguimiento	73
Subdirección General Comercial y de Atención a Gobierno	300
Subdirección General de Administración y Finanzas	367
Subdirección General Jurídica	7, 387
<b>Total</b>	<b>8,136</b>

**Nota:** El 26 de enero de 2006 se reestructuró la Subdirección General de Información, Evaluación y Seguimiento, quedando como Dirección de Información, Evaluación y Seguimiento.

Así mismo se encuentran disponibles las ligas de acceso al portal de Internet del Instituto Federal de Acceso a la Información (IFAI), al Sistema de Solicitudes de Información (SISI) y al Sistema Automatizado de integración de los Instrumentos de Consulta y Control Archivístico (SICCA).

Se llevará a cabo actualización con información al tercer trimestre de 2006, del portal de Internet durante el mes de octubre de 2006, de conformidad con la Ley Federal de Transparencia y Acceso a la Información Pública Gubernamental.

**ETAPA 3: INFORME DE ACTUALIZACIÓN DE LOS RESULTADOS ALCANZADOS AL 30 DE NOVIEMBRE DE 2006.**

<b>Clave Presupuestaria: 09195</b>	<b>Nombre: FERROCARRILES NACIONALES DE MÉXICO EN LIQUIDACIÓN</b>
<b>CONTENIDO</b>	
<b>ACCIONES EMPRENDIDAS, PROGRAMAS ESTABLECIDOS Y RESULTADOS OBTENIDOS</b>	
<p><b>4.4 Acciones para el cumplimiento de los Lineamientos Generales para la Organización y Conservación de Archivos</b></p> <p><b>Integración de la Coordinación de Archivo</b></p> <p>Al 31 de agosto de 2006, la situación de la conformación y operación de la Coordinación de Archivo, los responsables de archivo en trámite, concentración e histórico se encuentran en las mismas condiciones reportadas al 30 de junio de 2006, por lo que no se reportan cambios al respecto, no se estima su modificación durante el periodo de septiembre a noviembre de 2006.</p> <p>Durante los meses de julio y agosto de 2006, se trabajó con las diferentes áreas del Organismo en la integración de una propuesta de Cuadro General de Clasificación Archivística (CGCA) del Organismo, este cuadro considera la parte de los archivos de concentración e históricos, ya que con éste se desprende el Catálogo de Disposición Documental (CDD) mismo que es necesario someterlo para aprobación del Archivo General de la Nación (AGN).</p> <p>La propuesta se someterá a revisión por parte del AGN, con la finalidad de contar con las opiniones y en su caso las observaciones al CGCA, y así proceder a presentar el Catálogo de Disposición Documental del Organismo.</p> <p>Durante los meses de septiembre, octubre y noviembre 2006, se acudirá al AGN con la finalidad de dar seguimiento oportuno y obtener la aprobación por parte del Archivo General de la Nación del Cuadro General de Clasificación Archivística y del Catálogo de Disposición Documental.</p>	

**ETAPA 3: INFORME DE ACTUALIZACIÓN DE LOS RESULTADOS ALCANZADOS AL 30 DE NOVIEMBRE DE 2006.**

**Clave Presupuestaria: 09195**

**Nombre: FERROCARRILES NACIONALES DE MÉXICO EN LIQUIDACIÓN**

**CONTENIDO**

**ACCIONES EMPRENDIDAS, PROGRAMAS ESTABLECIDOS Y RESULTADOS OBTENIDOS**

**VII. OBSERVACIONES DE AUDITORÍA SUPERIOR DE LA FEDERACIÓN, AUDITORÍA EXTERNA, AUDITORÍA GUBERNAMENTAL, ÓRGANO INTERNO DE CONTROL Y OTRAS INSTANCIAS DE CONTROL, QUE SE ENCUENTRE EN PROCESO DE ATENCIÓN.**

Año	Instancia Fiscalizadora			Auditoría Superior de la Federación	Total	% de avance
	Auditor Externo	OIC en FNML	OIC en BANOBRAS			
<b>2004</b>						
Observaciones	69	65	28	0	<b>162</b>	
Atendidas	69	65	27	0	<b>161</b>	<b>99</b>
Pendientes	0	0	1	0	<b>1</b>	
<b>2005</b>						
Observaciones	0	54	7	0	<b>61</b>	
Atendidas	0	35	6	0	<b>41</b>	<b>67</b>
Pendientes	0	19	1	0	<b>20</b>	
<b>31 de Agosto de 2006</b>						
Observaciones	0	26	0	2 *	<b>28</b>	
Atendidas	0	7	0	2	<b>9</b>	<b>32</b>
Pendientes	0	19	0	0	<b>19</b>	

\* Recomendaciones

**NOTA:** Las observaciones de 2000 a 2003 han sido solventadas en su totalidad.

**ETAPA 3: INFORME DE ACTUALIZACIÓN DE LOS RESULTADOS ALCANZADOS AL 30 DE NOVIEMBRE DE 2006.**

<b>Clave Presupuestaria: 09195</b>	<b>Nombre: FERROCARRILES NACIONALES DE MÉXICO EN LIQUIDACIÓN</b>
<b>CONTENIDO</b>	
<b>ACCIONES EMPRENDIDAS, PROGRAMAS ESTABLECIDOS Y RESULTADOS OBTENIDOS</b>	
<p><b>VIII. ASUNTOS RELEVANTES</b></p> <p>➤ <b><u>Servicio de Administración y Enajenación de Bienes</u></b></p> <ul style="list-style-type: none"> <li>• Con fecha 20 de julio de 2006, se realizó la cuarta licitación de bienes muebles, dando como resultado un acumulado aproximado de 12.3 millones de bienes transferidos al SAE.</li> <li>• Se llevó a cabo por parte del SAE, la transferencia de fondos a FNML, correspondientes a las enajenaciones de bienes muebles efectuadas en las dos primeras licitaciones. De acuerdo con cifras contables el número de bienes muebles enajenados fue de 4,120,484, con un valor de \$10,142,412.</li> <li>• El SAE llevó a cabo con fecha 30 de agosto de 2006, la licitación pública DECBI Número 07/2006, que promocionaría, todos los bienes inmuebles del Estado de Nuevo León, el resultado de esta acción logró la venta de 3 predios con superficie de 1,510.19 m<sup>2</sup> con un valor de \$776,500.00.</li> </ul> <p>➤ <b><u>Bienes Inmuebles</u></b></p> <p>De acuerdo a las estrategias de ventas de bienes inmuebles que este Organismo está llevando a cabo es importante destacar lo siguiente:</p> <ul style="list-style-type: none"> <li>• <b>Ventas globales a gobiernos estatales y municipales</b> <p>Actualmente se encuentra en proceso la enajenación de la totalidad de los predios propiedad de FNML a gobiernos estatales o grupos de municipios.</p> <ul style="list-style-type: none"> <li>○ <i>Gobierno del Estado de Tamaulipas</i> <p>El Gobierno del Estado está interesado en la adquisición de la totalidad de los predios del Organismo en esa entidad, cuya superficie global supera los tres millones de m<sup>2</sup> y a la fecha se están elaborando los avalúos correspondientes.</p> <p>En cuanto a las negociaciones globales con municipios, destacan las siguientes:</p> <ul style="list-style-type: none"> <li>○ <i>Veracruz</i> <p>Contamos con un primer grupo que abarca 11 municipios, con 174 inmuebles y una superficie aproximada de 2.926 millones de m<sup>2</sup>. La suma de los precios asciende a \$231'932,804 y en un caso (Soledad de Doblado) está por suscribirse el contrato de compra venta. En un segundo grupo de Veracruz están comprendidos 13 municipios, 141 inmuebles y alrededor de 3.739 millones de m<sup>2</sup>, encontrándose actualmente en la</p> </li> </ul> </li> </ul> </li> </ul>	

**ETAPA 3: INFORME DE ACTUALIZACIÓN DE LOS RESULTADOS ALCANZADOS AL 30 DE NOVIEMBRE DE 2006.**

<b>Clave Presupuestaria: 09195</b>	<b>Nombre: FERROCARRILES NACIONALES DE MÉXICO EN LIQUIDACIÓN</b>
<b>CONTENIDO</b>	
<b>ACCIONES EMPRENDIDAS, PROGRAMAS ESTABLECIDOS Y RESULTADOS OBTENIDOS</b>	
<p style="margin-left: 40px;">etapa de trámite de avalúo.</p> <ul style="list-style-type: none"> <li>○ <i>Jalisco</i></li> </ul> <p style="margin-left: 40px;">Este Organismo esta en negociaciones con funcionarios de 17 municipios, en un proyecto que comprende 109 inmuebles y 1'748,864 m<sup>2</sup>. De los que a la fecha se cuenta ya con los avalúos.</p> <p>➤ <b>Ventas individuales a gobiernos municipales</b></p> <p style="margin-left: 40px;">En paralelo al programa de ventas globales, se aplica la estrategia de venta de la totalidad de inmuebles de FNML a municipios interesados, en negociaciones individuales. Se ha atendido a distintas autoridades, y entre otras acciones se les ha dotado de una clave de acceso a la base de datos del inventario.</p> <p>➤ <b>Otras ventas relevantes en proceso o con algunas complicaciones</b></p> <ul style="list-style-type: none"> <li>→ No se ha concretado la venta del Edificio Corporativo (valor mínimo: \$223'200,000.00). Algunos prospectos han manifestado que el costo del inmueble es elevado, aunque también puede estar teniendo incidencia la falta de promoción del inmueble en medios como la prensa especializada.</li> <li>→ Los talleres de Matías Romero, Oax., que se están vendiendo a un particular, involucran una superficie de 146,294.42 m<sup>2</sup>, así como diversos bienes muebles. A la fecha ya se recibió el anticipo para el avalúo.</li> <li>→ En el caso de Puerto Peñasco, Son., estaba por firmarse el contrato de compra venta por una superficie de 72,992.40 m<sup>2</sup> y un precio de \$43'829,000.00, pero se advirtió que los inmuebles correspondientes habían sido inscritos por terceros ante oficinas del Registro Público de la Propiedad y de Catastro. Se ha solicitado al área jurídica de FNML proceder en consecuencia, para lograr la reversión de los títulos (se cuenta con títulos de propiedad y no se tienen antecedentes de acciones de compra venta previas), lo cual se considera una labor compleja.</li> <li>→ La venta de los inmuebles ubicados en Tren de la Barra, Ciudad Madero, Tamps., iniciada hace alrededor de un año, no se ha podido concretar debido a dificultades que se han presentado con los títulos de propiedad, invasiones incluso de autoridades, posesionarios que reclaman la titularidad de la propiedad, entre otras. A la fecha se ha aceptado un convenio con el Gobierno del Estado, en cuanto a la venta sólo de las áreas no afectadas.</li> </ul>	

**ETAPA 3: INFORME DE ACTUALIZACIÓN DE LOS RESULTADOS ALCANZADOS AL 30 DE NOVIEMBRE DE 2006.**

<b>Clave Presupuestaria: 09195</b>	<b>Nombre: FERROCARRILES NACIONALES DE MÉXICO EN LIQUIDACIÓN</b>
<b>CONTENIDO</b>	
<b>ACCIONES EMPRENDIDAS, PROGRAMAS ESTABLECIDOS Y RESULTADOS OBTENIDOS</b>	
<p>➤ <b><u>Problemática de la cartera por venta de terrenos a plazos</u></b></p> <p>En los Estados Financieros al 31 de agosto de 2006 se presentan derechos de cobro por 44.5 MDP por concepto de venta de terrenos a plazos, de los cuales el 75% corresponde a capital y el 25% restante a intereses moratorios; el 61% de esta cartera se encuentra vencida. Es importante señalar que las ventas que soportan dicha cartera, se realizaron antes del inicio de la liquidación y actualmente se integra de 2,022 contratos en todo el interior de la Republica Mexicana, de los cuales 1,554 presentan atraso.</p> <p>Al inicio de la presente administración se realizó un programa de cobranza extrajudicial, sin embargo, los resultados fueron desfavorables, por lo que se implementaron acciones encaminadas a la integración y clasificación de esta cartera, considerando las mejores estrategias para su depuración, para ello actualmente se está llevando a cabo un análisis de costo beneficio, por lo que una vez que se culmine con dicho trabajo, se procederá a la depuración de esta cuenta.</p> <p>➤ <b><u>Depuración y baja de Archivos de Concentración e Histórico</u></b></p> <p>Existen 65,384 cajas pendientes de depurar y 90,943 pendientes de determinar su destino final, por lo que se convierte en un problema relevante para el Organismo, sobre todo si consideramos que las bodegas donde se encuentran almacenadas las cajas, se están promoviendo para su venta y en consecuencia tendrán que desocuparse.</p> <p>Al no contar con el Cuadro General de Clasificación Archivística y con el Catalogo de Disposición Documental no se puede presentar a la consideración del Archivo General de la Nación (AGN) el destino final de 25,559 cajas ya depuradas.</p> <p>Las alternativas para poder continuar con el proceso de depuración y baja de archivos de concentración e histórico son:</p> <ul style="list-style-type: none"> <li>● Contar con recursos propios, entre otros: personal y recursos tecnológicos.</li> <li>● Solicitar nuevamente al Archivo General de la Nación, comisione personal técnico para determinar documentación de carácter histórico y entregarla a ese Organismo, para lo cual ya deberemos contar con el Cuadro General de Clasificación Archivística y el Catálogo de Disposición Documental.</li> <li>● Transferir los archivos al SAE, a fin de que contrate a una empresa para que depure las cajas que durante el ejercicio no se depuraron y éste a su vez tramite su baja ante el Archivo General de la Nación.</li> </ul>	

**ETAPA 3: INFORME DE ACTUALIZACIÓN DE LOS RESULTADOS ALCANZADOS AL 30 DE NOVIEMBRE DE 2006.**

**Clave Presupuestaria: 09195**

**Nombre: FERROCARRILES NACIONALES DE MÉXICO EN LIQUIDACIÓN**

**CONTENIDO**

**ACCIONES EMPRENDIDAS, PROGRAMAS ESTABLECIDOS Y RESULTADOS OBTENIDOS**

Es importante motivar en nuestras autoridades superiores, decisiones que permitan implementar lo necesario para resolver estas problemáticas y no continuar en falta por contravenir la normatividad en materia de archivos que han cumplido su vigencia.

► **Fideicomiso FERRONALESJUB5012-6**

**1. Situación Actual.**

En el siguiente cuadro se muestra la distribución de jubilados por entidad federativa y en su caso país en el extranjero.

Entidad Federativa	No. Jubilados	Entidad Federativa	No. Jubilados
Aguascalientes	2,802	Oaxaca	1,472
Baja California Norte	563	Puebla	1,437
Campeche	418	Querétaro	588
Coahuila	2,865	Quintana Roo	0
Colima	229	San Luis Potosí	3,287
Chiapas	603	Sinaloa	1,376
Chihuahua	2,913	Sonora	2,333
Distrito Federal	7,584	Tabasco	352
Durango	767	Tamaulipas	1,027
Guanajuato	1,904	Tlaxcala	837
Guerrero	52	Veracruz	3,862
Hidalgo	239	Yucatán	841
Jalisco	3,441	Zacatecas	158
Estado de México	286		
Michoacán	451	<b>Extranjero</b>	
Morelos	295	Australia	1
Nayarit	512	USA	16
Nuevo León	2,185	Italia	1

**Nota:** Cifras correspondientes al censo de octubre/2006.

**ETAPA 3: INFORME DE ACTUALIZACIÓN DE LOS RESULTADOS ALCANZADOS AL 30 DE NOVIEMBRE DE 2006.**

**Clave Presupuestaria: 09195**

**Nombre: FERROCARRILES NACIONALES DE MÉXICO EN LIQUIDACIÓN**

**CONTENIDO**

**ACCIONES EMPRENDIDAS, PROGRAMAS ESTABLECIDOS Y RESULTADOS OBTENIDOS**

**2. Nóminas de Pago del Fideicomiso FERRONALESJUB.**

Año2006	Número de Jubilados al cierre del periodo	Costo Bruto Acumulado (Cifras en Miles de Pesos)
Enero–Junio	45,627	1,216,748
Julio–Septiembre	45,221	602,026
Octubre–Noviembre	44,949	397,210

**NOTA:** En el presente cuadro se reportan cifras reales a septiembre y proyectadas a octubre y noviembre.

**ETAPA 3: INFORME DE ACTUALIZACIÓN DE LOS RESULTADOS ALCANZADOS AL 30 DE NOVIEMBRE DE 2006.**

<b>Clave Presupuestaria: 09195</b>	<b>Nombre: FERROCARRILES NACIONALES DE MÉXICO EN LIQUIDACIÓN</b>
<b>CONTENIDO</b>	
<b>ACCIONES EMPRENDIDAS, PROGRAMAS ESTABLECIDOS Y RESULTADOS OBTENIDOS</b>	
<p><b>IX. CONCLUSIONES Y RECOMENDACIONES</b></p> <p><b>1.-Conclusiones</b></p> <p><b>Comercial</b></p> <p><u><b>Bienes Inmuebles</b></u></p> <ul style="list-style-type: none"> <li>➤ Ventas de inmuebles en situación especial, como el Edificio Corporativo, el Postal de Guadalajara, los talleres de Campeche, los de Chihuahua, algunos predios importantes en Nuevo León, Sonora y otros, se considera conveniente contar con inserciones en medios impresos en las localidades correspondientes, a fin de acelerar las posibilidades de venta en un marco de acción de corto plazo.</li> <li>➤ Es pertinente continuar y estrechar la interacción con áreas tanto internas de FNML (Gerencia de Inventarios, Subdirección General Jurídica), como externas, destacando el caso de Banobras, que tiene una participación clave en las ventas a municipios, ya sea globales o individuales, en aspectos como la realización o reconsideración de avalúos o el apoyo financiero a los compradores, a fin de lograr mejores resultados.</li> </ul> <p><u><b>Inventario de Bienes Inmuebles</b></u></p> <ul style="list-style-type: none"> <li>➤ Con respecto de la entrega de títulos de propiedad de los bienes inmuebles incluidos en las concesiones al Gobierno Federal se han entregado 1,881 títulos a octubre de 2006, al Instituto de Administración de Avalúos de Bienes Nacionales (INDAABIN).</li> </ul> <p><b>Jurídico</b></p> <p><u><b>Remediación ecológica</b></u></p> <ul style="list-style-type: none"> <li>➤ De conformidad con el Programa de remediación ecológica y retiro de residuos peligrosos vigente, se han concretado las obras según su programación mismas que son contratadas con el presupuesto del presente año y la disponibilidad de recursos.</li> </ul>	

**ETAPA 3: INFORME DE ACTUALIZACIÓN DE LOS RESULTADOS ALCANZADOS AL 30 DE NOVIEMBRE DE 2006.**

<b>Clave Presupuestaria: 09195</b>	<b>Nombre: FERROCARRILES NACIONALES DE MÉXICO EN LIQUIDACIÓN</b>
<b>CONTENIDO</b>	
<b>ACCIONES EMPRENDIDAS, PROGRAMAS ESTABLECIDOS Y RESULTADOS OBTENIDOS</b>	
<p><b><u>Jurídico Laboral</u></b></p> <ul style="list-style-type: none"> <li>➤ Ferrocarriles Nacionales de México durante el proceso de Liquidación se ha enfrentado con el problema de depender de los tiempos de la Junta Federal de Conciliación y Arbitraje para resolver juicios y no tener la suficiente liquidez para cubrir pasivos derivados de controversias jurídicas, por consiguiente no se han podido abatir los juicios laborales. Cabe señalar que dada la normatividad de la SHCP en los años 2004, 2005 y 2006 se han gestionado recursos federales por cada ejercicio fiscal, mismos que deberán seguirse gestionando en cada ejercicio fiscal subsecuente hasta la terminación de los juicios laborales.</li> <li>➤ Es importante mencionar que los recursos obtenidos hasta el año 2006, han tenido la limitante de no poder destinarse a garantizar el pago de pensiones futuras que los extrabajadores obtuvieron a través de una resolución emitida por la Autoridad Laboral, por lo que se deberá continuar con la gestión para obtener recursos para Capitales Constitutivos en un fideicomiso o medio de pago para dichas pensiones.</li> </ul> <p><b>2.-Recomendaciones</b></p> <ul style="list-style-type: none"> <li>● <b>Comercial</b></li> <li>➤ Continuar desincorporando los bienes muebles e inmuebles de Ferrocarriles Nacionales de México en Liquidación.</li> <li>➤ Dar seguimiento al procedimiento para transferir los bienes inmuebles al SAE.</li> <li>➤ Dar puntual seguimiento a las ventas de bienes inmuebles a Gobiernos Estatales y Municipales.</li> <li>➤ Continuar con la entrega de títulos de propiedad que amparan inmuebles incluidos en las concesiones al Gobierno Federal.</li> <li>● <b>Jurídico</b></li> </ul> <p><b><u>Remediación ecológica</u></b></p> <ul style="list-style-type: none"> <li>➤ Continuar en la medida de lo posible ejecutando el programa de remediación ambiental.</li> </ul>	

**ETAPA 3: INFORME DE ACTUALIZACIÓN DE LOS RESULTADOS ALCANZADOS AL 30 DE NOVIEMBRE DE 2006.**

<b>Clave Presupuestaria: 09195</b>	<b>Nombre: FERROCARRILES NACIONALES DE MÉXICO EN LIQUIDACIÓN</b>
<b>CONTENIDO</b>	
<b>ACCIONES EMPRENDIDAS, PROGRAMAS ESTABLECIDOS Y RESULTADOS OBTENIDOS</b>	
<p><b><u>Jurídico Laboral</u></b></p> <ul style="list-style-type: none"><li>➤ Continuar gestionando cada ejercicio fiscal ante la SHCP, los recursos suficientes para cubrir pasivos derivados de controversias jurídicas.</li></ul> <p><b><u>Regularización</u></b></p> <ul style="list-style-type: none"><li>➤ Continuar con la regularización de los bienes inmuebles ocupados por asentamientos, arrendamientos, comodatos, etc. a través de diversos programas.</li></ul>	

**ETAPA 3: INFORME DE ACTUALIZACIÓN DE LOS RESULTADOS ALCANZADOS AL 30 DE NOVIEMBRE DE 2006.**

<b>Clave Presupuestaria: 09195</b>	<b>Nombre: FERROCARRILES NACIONALES DE MÉXICO EN LIQUIDACIÓN</b>
<b>CONTENIDO</b>	
<b>ACCIONES EMPRENDIDAS, PROGRAMAS ESTABLECIDOS Y RESULTADOS OBTENIDOS</b>	
<p><b>ANEXO I</b></p> <p><b><u>INFORME DE DERECHOS HUMANOS</u></b></p> <p>En estricto apego al respeto a los Derechos Humanos de las personas con capacidades diferentes, de los jubilados que acuden a las instalaciones, así como a los trabajadores y al público en general, este Organismo ha realizado lo siguiente:</p> <ul style="list-style-type: none"> <li>• Se obtuvieron 2 sillas de ruedas para atender a los jubilados o en su caso al público que nos visita y que están imposibilitados para deambular, debido a su avanzada edad y/o por problemas de salud.</li> <li>• De igual forma se construyó una rampa, se adaptó un pasamanos y se corrigieron los escalones de acceso al edificio para facilitar la entrada.</li> <li>• Así mismo, se estableció un programa de visitas domiciliarias para entregar los recibos de pago y acreditar la supervivencia de los jubilados imposibilitados que lo solicitan, con el propósito de que continúen percibiendo su pensión.</li> <li>• Por otra parte, se estableció un procedimiento para salir a las calles aledañas al edificio para atender a los jubilados que acuden a cobrar su pensión en algún vehículo y que están imposibilitados para deambular.</li> </ul>	

**ETAPA 3: INFORME DE ACTUALIZACIÓN DE LOS RESULTADOS ALCANZADOS AL 30 DE NOVIEMBRE DE 2006.**

<b>Clave Presupuestaria: 09195</b>	<b>Nombre: FERROCARRILES NACIONALES DE MÉXICO EN LIQUIDACIÓN</b>
<b>CONTENIDO</b>	
<b>ACCIONES EMPRENDIDAS, PROGRAMAS ESTABLECIDOS Y RESULTADOS OBTENIDOS</b>	
<p><b>ANEXO II</b></p> <p><b><u>ESTADOS FINANCIEROS AUTORIZADOS</u></b></p> <p>Dispone la fracción II del artículo 7° del Reglamento de la Ley Federal de Entidades Paraestatales, que para la extinción de un organismo descentralizado, el liquidador someterá al dictamen del auditor designado por la Secretaría de la Contraloría General de la Federación, ahora de la Función Pública, los estados financieros inicial y final de la liquidación. No obstante lo anterior, en el Decreto por el que se extingue el organismo público descentralizado Ferrocarriles Nacionales de México y se abroga su Ley Orgánica, que se emitió por el Congreso de la Unión el 26 de abril de 2001 y fue publicado en el DOF el 4 de junio de 2001, se estableció como función de su liquidador, el someter anualmente al dictamen del auditor designado por la entonces Secretaría de la Contraloría y Desarrollo Administrativo, los estados financieros del proceso de liquidación (artículo 2°, fracción VIII).</p> <p>El 29 de agosto de 2001, el Secretario de Comunicaciones y Transportes comunicó al Director General del Banco Nacional de Obras y Servicios Públicos, S.N.C., que dicha institución había sido designada como liquidador responsable de la liquidación de FNM. La respectiva acta de entrega-recepción se suscribió el 26 de septiembre de 2001.</p> <p>Los estados financieros de los ejercicios 2001 y 2002, fueron puestos a consideración del auditor externo designado por la Secretaría, el cual emitió sus dictámenes el 15 de abril de 2003 y el 17 de junio de 2004, respectivamente. En ambos casos, hubo abstención de opinión, debido a que se requería efectuar numerosas correcciones, ajustes y depuraciones a las cuentas, por las desviaciones a las bases de preparación de los estados financieros. De ellos derivaron 98 observaciones del ejercicio 2001 y 69 del ejercicio 2002.</p> <p>A propuesta de la SFP, se elaboró un Programa de Trabajo para la Solventación de Observaciones y Salvedades del Auditor Externo de los ejercicios 2001 y 2002. En salvedades sobre aspectos fundamentales para concluir la liquidación, como lo eran los inventarios de bienes muebles e inmuebles, pago de IVA y reservas administrativas, se estableció como fecha de solventación el año de 2006, lo que podía motivar que los dictámenes del auditor externo de los ejercicios 2003 y subsecuentes se emitieran con salvedad de opinión.</p> <p>Las 167 observaciones a que se ha hecho referencia, quedaron solventadas en el primer trimestre de 2006. Por lo que la Secretaría de la Función Pública, el 5 de abril de 2006, designó auditor externo para dictaminar los estados financieros de los ejercicios 2003, 2004 y 2005; la fecha estimada para la conclusión de estas revisiones, es el 22 de diciembre de 2006. Posteriormente, el 6 de julio de 2006, se designó auditor externo para llevar a cabo la revisión de los estados financieros del ejercicio 2006, teniéndose como fecha estimada para su conclusión, el 28 de febrero de 2007.</p>	

**ETAPA 3: INFORME DE ACTUALIZACIÓN DE LOS RESULTADOS ALCANZADOS AL 30 DE NOVIEMBRE DE 2006.**

<b>Clave Presupuestaria: 09195</b>	<b>Nombre: FERROCARRILES NACIONALES DE MÉXICO EN LIQUIDACIÓN</b>
<b>CONTENIDO</b>	
<b>ACCIONES EMPRENDIDAS, PROGRAMAS ESTABLECIDOS Y RESULTADOS OBTENIDOS</b>	
<p>Conforme a lo que establece el Artículo Cuarto del Acuerdo para la Rendición de Cuentas de la Administración Pública Federal, emitido el 12 de septiembre de 2005 por el Presidente de la República y publicado en el DOF el 14 de septiembre del mismo año, se presentan los estados financieros por el período comprendido del 1° de enero al 31 de agosto de 2006; y en cuanto a la exigencia de que sean aprobados por el órgano de gobierno durante el mes de octubre del presente año, se precisa que en la Primera de las Bases para llevar a cabo la liquidación de Ferrocarriles Nacionales de México, emitidas por el Secretario de Comunicaciones y Transportes (Coordinadora de Sector) el 25 de junio de 2001 y publicadas en el DOF el 28 de junio de ese año, el Director General y el Consejo de Administración del Organismo, cesaron en sus funciones a partir de la fecha en que el Liquidador tomó posesión de su cargo (26 de septiembre de 2001), por lo que dichas funciones recaen en este último.</p>	

**ETAPA 3: INFORME DE ACTUALIZACIÓN DE LOS RESULTADOS ALCANZADOS AL 30 DE NOVIEMBRE DE 2006.**

Clave Presupuestaria: 09195

Nombre: FERROCARRILES NACIONALES DE MÉXICO EN LIQUIDACIÓN

**CONTENIDO**

**ACCIONES EMPRENDIDAS, PROGRAMAS ESTABLECIDOS Y RESULTADOS OBTENIDOS**

		CONCEPTO	
		Agosto 2006	Julio 2006
<b>FERROCARRILES NACIONALES DE MÉXICO</b>			
<b>EN LIQUIDACIÓN</b>			
<b>ESTADO DE SITUACIÓN FINANCIERA</b>			
<b>AL 31 DE AGOSTO Y 31 DE JULIO DE 2006 (Notas 1, 2 y 3)</b>			
<b>(MILES DE PESOS CORRIENTES)</b>			
<b>ACTIVO CIRCULANTE</b>	<b>\$</b>	<b>832,332</b>	<b>\$ 884,527</b>
Efectivo en caja y bancos e inversiones (Nota 4)		469,517	460,750
Clientes (Nota 5)		104,158	104,090
Estimación para cuentas incoobrables (Nota 5)		-52,421	-52,421
Empresas concesionarias (Nota 5)		10,133	9,603
Deudores diversos (Nota 7)		99,219	109,280
Otras estimaciones (Nota 7)		-5,257	-5,257
Anticipo a proveedores y prestadores de servicios (Nota 8)		1,964	1,964
Inventarios (Nota 9)		216,019	216,518
<b>OTRAS PROPIEDADES (Nota 10)</b>	<b>\$</b>	<b>2,348,321</b>	<b>2,417,399</b>
Terrenos		2,097,638	2,100,342
Edificios e instalaciones		173,898	238,130
Equipo de transporte terrestre (Nota)		1,139	1,139
Mobiliario y equipo de oficina		12,051	12,973
Equipo de cómputo (Nota)		3,809	4,409
Equipo de telecomunicaciones		60,006	60,006
<b>TOTAL DE ACTIVO</b>	<b>\$ 3,180,653</b>	<b>\$ 3,281,928</b>	
<b>PASIVO A CORTO PLAZO</b>	<b>\$ 838,777</b>	<b>\$ 840,560</b>	
Empresas concesionarias (Nota 5)		513,444	514,101
Acreedores (Nota 11)		317,944	317,187
Impuestos y cuotas por pagar (Nota 12)		7,389	9,272
<b>RESERVAS</b>	<b>\$ 32,957,212</b>	<b>\$ 32,905,823</b>	
Para juicios laborales (Nota 13)		10,748,928	10,766,531
Para juicios contenciosos (Nota 14)		6,054,600	6,001,609
Para remediación del suelo (Nota 15)		254,067	294,637
Para capitales constituidos (Nota 16)		14,480,000	14,480,000
Otras reservas administrativas (Nota 17)		1,369,617	1,360,846
<b>CRÉDITOS DIFERIDOS</b>	<b>\$ 21,977</b>	<b>\$ 24,870</b>	
Anticipo por venta de edificios y terrenos (Nota 18)		21,977	24,870
<b>TOTAL DE PASIVO</b>	<b>\$ 33,817,966</b>	<b>\$ 33,771,053</b>	
<b>PATRIMONIO</b>	<b>\$ -30,637,313</b>	<b>\$ -30,509,127</b>	
Patrimonio acumulado		-31,216,884	-31,216,884
Superavit por revaluación (Nota 19)		43,766	105,210
Movimientos en el inventario de terrenos desincurridos		890,179	903,979
Resultado del ejercicio (Nota 20)		-383,374	-301,432
<b>SUMA EL PASIVO Y PATRIMONIO</b>	<b>\$ 3,180,653</b>	<b>\$ 3,281,928</b>	

CUENTAS DE ORDEN (Nota 21)  
9.1.1 Fideicomiso 121059 Vivienda Empleados de Via  
9.2.1 Constitución Fideicomiso Vivienda Empleados de Via

5,732  
-5,732  
5,754  
-5,754

C. P. RAÚL ALEJANDRO VÁZQUEZ  
SUBDIRECTOR DE CONTABILIDAD

LIC. MAURICIO SOTOVAL PIZANA  
SUBDIRECTOR GENERAL DE ADMINISTRACIÓN Y FINANZAS

C. P. ENRIQUE FLORES ZAV  
DELEGADO FIDUCIARIO ESPECIAL

**ETAPA 3: INFORME DE ACTUALIZACIÓN DE LOS RESULTADOS ALCANZADOS AL 30 DE NOVIEMBRE DE 2006.**

Clave Presupuestaria: 09195

Nombre: FERROCARRILES NACIONALES DE MÉXICO EN LIQUIDACIÓN

**CONTENIDO**

**ACCIONES EMPRENDIDAS, PROGRAMAS ESTABLECIDOS Y RESULTADOS OBTENIDOS**

	C O N C E P T O	
	Agosto 2006	Julio 2006
<b>INGRESOS BRUTOS POR VENTA Y RENTA DE PROPIEDADES</b>	<b>\$ 118,540</b>	<b>\$ 96,158</b>
Ventas de inmuebles (Nota 20)	\$ 95,637	\$ 76,554
Ventas de muebles (Nota 20)	5,647	5,432
Total de ventas	102,334	81,976
Arrendamiento de inmuebles:		
Arrendamiento de muebles	8,307	7,283
Total de arrendamiento	16,206	14,152
<b>COSTO DE VENTA (valor en libros) DE: (Nota 20)</b>	<b>86,102</b>	<b>52,364</b>
Inmuebles:	52,570	52,364
Muebles:	33,532	30,485
<b>INGRESOS NETOS POR VENTA Y RENTA DE PROPIEDADES</b>	<b>32,438</b>	<b>13,399</b>
<b>GASTOS DE ADMINISTRACIÓN (Nota 20)</b>	<b>143,633</b>	<b>126,270</b>
Salarios y salarios	104,610	90,778
Depreciaciones	27	21
Diversos	38,996	35,471
<b>PÉRDIDA DESPUÉS DE GASTOS DE ADMINISTRACIÓN</b>	<b>111,195</b>	<b>112,871</b>
<b>OTROS PRODUCTOS Y GASTOS</b>	<b>-4,577</b>	<b>-150</b>
Otros productos: (Nota 20)	51,188	46,944
Otros gastos: (Nota 20)	55,766	47,094
<b>PÉRDIDA DESPUÉS DE OTROS PRODUCTOS Y GASTOS</b>	<b>115,772</b>	<b>113,031</b>
<b>PROVISIÓN PARA RESERVAS</b>	<b>213,000</b>	<b>189,700</b>
Jefes contadores: (Nota 20)	213,000	189,700
<b>PRODUCTOS Y GASTOS FINANCIEROS</b>	<b>-662</b>	<b>-4,475</b>
Productos financieros (Nota 20)	52,519	48,316
Gastos financieros	53,181	52,791
<b>PÉRDIDA DE LIQUIDACIÓN</b>	<b>329,434</b>	<b>307,202</b>
<b>MODIFICACIÓN A RESULTADOS DE EJERCICIOS ANTERIORES (Nota 20)</b>	<b>-33,940</b>	<b>5,774</b>
Productos provenientes de ejercicios anteriores	8,280	8,250
Gastos provenientes de ejercicios anteriores	42,200	2,486
<b>PÉRDIDA DEL EJERCICIO (Nota 20)</b>	<b>\$ 363,374</b>	<b>\$ 301,422</b>

Las notas anexas son parte integrante de los Estados Financieros.

C. P. RAÚL ALBERTO VÁZQUEZ  
SUBDIRECTOR GENERAL DE ADMINISTRACIÓN FINANCIERA

JEFE DE ADMINISTRACIÓN FINANCIERA

C. P. EMERSON VILLALBA  
DELEGADO FIDUCIARIO-ESPECIAL